

**Raport cu privire la gestionarea
Fondului național de dezvoltare a
agriculturii și mediului rural
pentru anul 2025**

CUPRINS:

1. Introducere.....	3
2. Prezentare generală a FNDAMR valorificat.....	4
3. Alocarea surselor financiare per formă de plată.....	7
3.1. Rezultatele procedurii de examinare a cererilor de subvenționare pentru forma plăți în avans:	
3.1.1. Hotărârea Guvernului nr. 465/2023.....	7
3.1.2. Hotărârea Guvernului nr. 277/2022 - Programul LEADER.....	13
3.2. Rezultatele procedurii de examinare a cererilor de subvenționare pentru forma plăți postinvestiție și plăți investiții pe etape:	
3.2.1 Forma de subvenționare plăți postinvestiție.....	17
3.2.2. Forma de subvenționare plăți investiții pe etape.....	32
3.3. Rezultatele procedurii de examinare a cererilor de subvenționare pentru forma plăți directe (Hotărârea Guvernului nr. 492/2023).....	35
3.4. Rezultatele procedurii de examinare a cererilor de subvenționare pentru forma plăți complementare:	
3.4.1. Hotărârea Guvernului nr. 464/2023.....	38
3.4.2. Legea nr. 183/2020 privind asigurarea subvenționată în agricultură.....	48
4. Concluzii și impactul subvenționării per formă de subvenționare.....	50
5. Propuneri și recomandări.....	51
6. Anexe.....	52

1. INTRODUCERE

Fondul național de dezvoltare a agriculturii și mediului rural (*în continuare – FNDAMR*) reprezintă principalul instrument financiar prin care statul sprijină agricultura și dezvoltarea rurală în Republica Moldova, având ca obiective susținerea investițiilor în agricultură, creșterea competitivității producătorilor agricoli, promovarea practicilor durabile, dezvoltarea mediului rural și îmbunătățirea nivelului de trai în zonele rurale.

Totodată, FNDAMR contribuie la modernizarea exploatațiilor agricole, încurajarea inițiativelor economice în mediul rural, precum și la susținerea sectorului antreprenorial.

Reieșind din responsabilitatea Agenției de Intervenție și Plăți pentru Agricultură (*în continuare – Agenția*) de gestionare și control a FNDAMR, asigurarea principiului de transparență despre alocarea surselor financiare este obligatorie. În acest sens, pe lângă instrumentele adiționale de comunicare și raportare, raportul anual elaborat de Agenție este esențial pentru asigurarea și menținerea nivelului de management al calității.

Raportul prezintă informații privind planificarea, alocarea și utilizarea resurselor financiare ale FNDAMR, gradul de realizare a obiectivelor stabilite, precum și măsurile întreprinse pentru asigurarea unei gestionări eficiente, transparente și conforme cu cadrul normativ în vigoare.

Temeiul elaborării și înaintării acestui raport îl constituie art. 14 lit. g) din Legea nr.71/2023 cu privire la subvenționarea în agricultură și mediul rural.

Prezentul Raport acoperă perioada de gestionare a mijloacelor financiare alocate Fondului național de dezvoltare a agriculturii și mediului rural în perioada de implementare: 1 ianuarie – 31 decembrie 2025.

Gestionarea FNDAMR are la bază, pentru anul 2025, prevederile Legii nr. 71/2023 cu privire la subvenționarea în agricultură și mediul rural, care reglementează repartizarea Fondului pentru 5 forme de plată:

- plăți în avans, inclusiv programul LEADER;
- plăți postinvestiție;
- plăți investiții pe etape;
- plăți directe;
- plăți complementare.

Subiecți ai subvenționării în agricultură sau în mediul rural, stabiliți de cadrul legislativ sunt:

1) fermierii care se clasifică în următoarele categorii și întrunesc cumulativ următoarele condiții:

a) *fermier micro* – fermier care are cel mult 9 salariați și realizează o cifră anuală de afaceri de până la 18 milioane de lei;

b) *fermier mic* – fermier care are cel mult 49 de salariați și realizează o cifră anuală de afaceri de până la 50 milioane de lei;

c) *fermier mijlociu* – fermier care are cel mult 249 de salariați și realizează o cifră anuală de afaceri de până la 100 milioane de lei;

d) *fermier mare* – fermier care depășește cumulativ condițiile stabilite pentru fermierul mijlociu;

2) persoanele juridice sau fizice care desfășoară activități în mediul rural sau activități agricole, altele decât fermierul;

3) unitățile administrativ-teritoriale;

4) grupurile de acțiune locală;

5) organizațiile din domeniul cercetării și inovării și instituțiile de învățământ cu profil agroindustrial.

2. PREZENTARE GENERALĂ A FNDAMR VALORIFICAT

FNDAMR reprezintă totalitatea mijloacelor bugetare destinate subvenționării în agricultură și mediul rural.

Mijloacele FNDAMR se aprobă anual prin Legea bugetului de stat. În anul 2025, FNDAMR, inițial a constituit 1 700 000,00 mii lei.

În temeiul art. 13 alin. (2) lit. d) și art. 15 alin (3) din Legea nr. 71/2023 cu privire la subvenționarea în agricultură și mediul rural, distribuirea/redistribuirea mijloacelor FNDAMR între formele și măsurile/submăsurile de subvenționare se efectuează de către Ministrului Agriculturii și Industriei Alimentare (*în continuare - MAIA*). În acest context, a fost aprobat Ordinul MAIA nr. 7 din 14 ianuarie 2025, prin care au fost distribuite mijloacele FNDAMR în sumă de 1 700 000,00 mii lei.

Ulterior, în aprilie, prin rectificarea Legii nr. 310/2024, FNDAMR a fost suplinit cu 200 000 mii lei. Urmare a alocării suplimentare în sumă de 200000,00 mii lei și dat fiind faptul că mijloacelor financiare distribuite pentru unele măsuri, în anul de subvenționare în curs, nu au fost valorificate, acestea, au fost redistribuite pentru alte măsuri, în conformitate cu prioritățile economiei naționale.

Astfel, prin Ordinul MAIA nr. 77 din 13 mai 2025 cu privire la distribuirea/redistribuirea mijloacelor alocate FNDAMR pentru anul 2025, suma de 1 900 000,00 mii lei a fost distribuită în modul următor:

- contribuția statului în Fondul Național al Viei și Vinului – 28 704,9 mii lei în conformitate cu art. 2 lit. c) din Legea bugetului de stat pentru anul 2025, cu ultimele rectificări;

- măsuri de restructurare în agricultură – 50 000,0 mii lei;

- angajamente față de aplicanți ce au realizat investiții în anul 2023 și/sau investiții în măsuri de subvenționare în avans inițiate spre implementare în anii precedenți, care necesită alocarea tranșelor următoare – 408 513,0 mii lei;

- forma de subvenționare plăți complementare - (*Regulamentul privind măsurile de subvenționare complementară și condițiile specifice de eligibilitate pentru subvenționarea complementară din FNDAMR, aprobat prin HG nr. 464/2023*) – 608 928,3 mii lei;

- forma de subvenționare plăți în avans pentru implementarea proiectelor (*Regulamentul privind măsurile de subvenționare în avans și condițiile specifice de eligibilitate pentru subvenționarea în avans din FNDAMR, aprobat prin Hotărârea Guvernului nr. 465/2023*) – 129 038,8 mii lei;

- Programul LEADER (*Hotărârea Guvernului nr. 277/2022 cu privire la aprobarea Regulamentului privind acordarea subvențiilor în avans pentru dezvoltarea locală prin implementarea Programului LEADER*) – 123 700,0 mii lei;

- forma de subvenționare plăți investiții pe etape (*Hotărârea Guvernului nr.491/2023 cu privire la subvenționarea investițiilor din FNDAMR*) – 30 182,0 mii lei;

- forma de subvenționare plăți postinvestiție (*Hotărârea Guvernului nr.491/2023 cu privire la subvenționarea investițiilor din FNDAMR*) – 264 263,0 mii lei;

- forma de subvenționare plăți directe pentru sectorul zootehnic - plăți directe per cap de animal și plăți directe per kg de produs - lapte (*Hotărârea Guvernului nr.492 pentru aprobarea Regulamentului privind acordarea de plăți directe în sectorul zootehnic din FNDAMR*) – 256 670,0 mii lei.

Ulterior, pe parcursul procesului de examinare a cererilor, procedura de planificare a suferit anumite modificări, astfel încât la final de an, în baza Ordinului MAIA nr. 208 din 17 decembrie 2025, repartizarea FNDAMR a fost supusă unor modificări în vederea repartizării raționale a surselor financiare care nu au fost valorificate, dar și pentru a acoperirea finanțării proiectelor pentru care Agenția are înregistrate anumite angajamente. Astfel, repartizarea finală este redată în tabelul nr. 1 de mai jos.

Tabelul nr. 1: Planificarea repartizării surselor FNDAMR pentru anul 2025 de către MAIA

Nr. d/o	Forma de plată (mecanismul de subvenționare)	Actul normativ relevant formei de sprijin financiar	Valoarea aprobată pentru 2025, mii lei
1	Plăți postinvestiție	HG nr.491/2023	320680,35
2	Plăți investiții pe etape	HG nr.491/2023	8830,00
3	Programul LEADER	HG nr. 277/2022	123700,00
4	Plăți directe pentru sectorul zootehnic	HG nr. 492/2023	284370,00
5	Plăți în avans	HG nr. 465/2023	141233,95
6	Plăți complementare	HG nr. 464/2023	597830,00
7	Fondul Național al Viei și Vinului	art. 2 lit. c) din Legea bugetului de stat	28704,90
8	Proiecte în derulare (angajamente anii precedenți)	HG nr.507/2018 HG nr.491/2023 HG nr.476/2019 HG nr.465/2023	394650,8
TOTAL FNDAMR 2025			1900000,00

Sursa: Ordinele MAIA privind distribuire/redistribuirea mijloacelor alocate FNDAMR pentru anul 2025

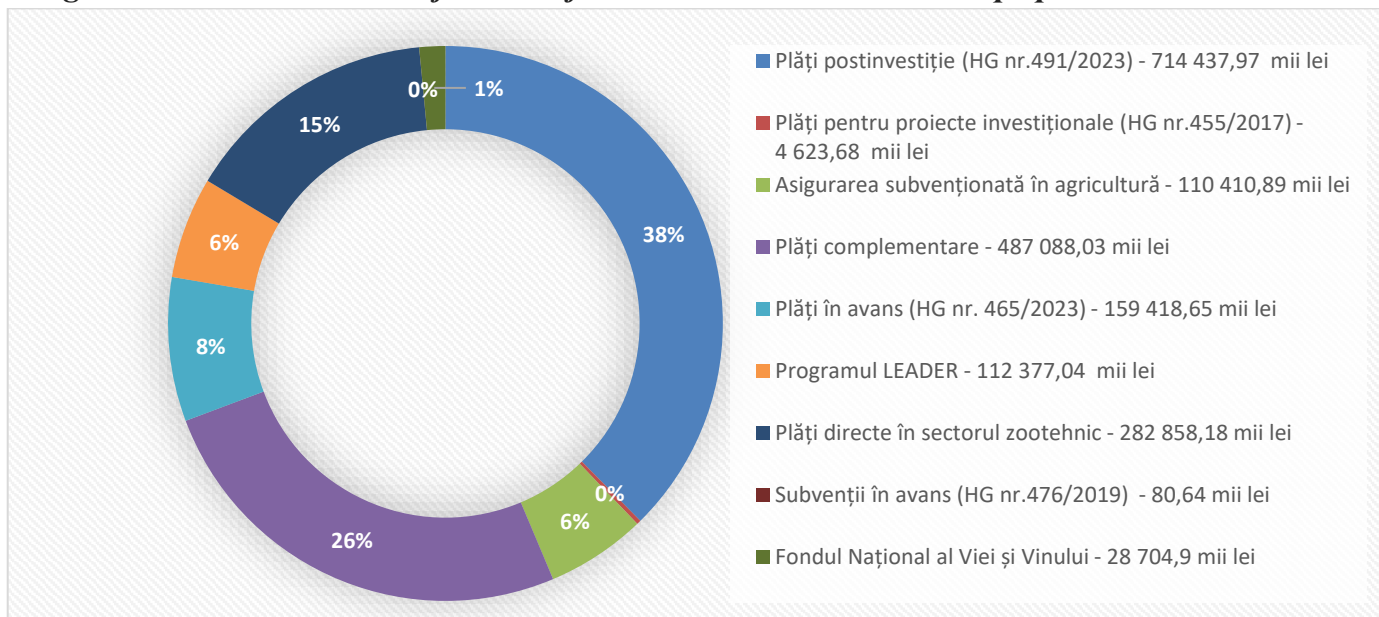
Astfel, Agenția a avut obligația gestionării FNDAMR aprobat pentru anul 2025 în valoare de 1 821 295,1 mii lei, exceptând contribuția pentru Fondul Național al Viei și Vinului. Sursele financiare menționate au fost valorificate integral.

Pe parcursul anului de raportare, Agenția a examinat cca 10 000 cereri de plată, dintre care a autorizat spre plată un număr de 8653 cereri, pe diferite forme de subvenționare, recepționate preponderent în anul 2024, dar și în primul semestru al anului 2025.

Astfel, în perioada de raportare, mijloacele FNDAMR valorificate de Agenție, au fost distribuite după cum urmează:

- contribuția statului în Fondul Național al Viei și Vinului – 28 704,9 mii lei;
- forma de subvenționare plăți postinvestiție (Hotărârea Guvernului nr. 491/2023), atât angajamente față de fermierii ce au efectuat investiții în anul 2023, dar și surse valorificate în baza unor cereri depuse în 2024, cu totalul - 714 437,97 mii lei;
- plăți pentru proiecte investiționale (Hotărârea Guvernului nr.455/2017) – 4 623,68 mii lei;
- forma de subvenționare plăți complementare (nu se includ asigurările) – 487 088,03 mii lei;
- forma de subvenționare plăți complementare (asigurarea subvenționată în agricultură), autorizate cereri din anii 2024 și 2025 – 110 410,89 mii lei;
- forma de subvenționare plăți în avans (Hotărârea Guvernului nr. 465/2023) – 159 418,65 mii lei;
- forma de subvenționare plăți în avans (Hotărârea Guvernului nr. 476/2019) – 80,64 mii lei;
- Programul LEADER – 112 377,04 mii lei;
- forma de subvenționare plăți directe în sectorul zootehnic – 282 858,18 mii lei.

Figura nr. 1 Distribuția mijloacelor financiare alocate FNDAMR pe parcursul anului 2025



Sursa: Sistemul Informațional Automatizat Evidența Solicitanților și Beneficiarilor de Subvenții (SIA ESBS) la data de 31.12.2025

3. ALOCAREA SURSELOR FINANCIARE PER FORMĂ DE PLATĂ

3.1. Rezultatele procedurii de examinare a cererilor de subvenționare pentru forma plăți în avans

3.1.1. Hotărârea Guvernului nr. 465/2023

Prin Hotărârea Guvernului nr. 465/2023 a fost aprobat Regulamentul privind măsurile de subvenționare în avans și condițiile specifice de eligibilitate pentru subvenționarea în avans din FNDAMR.

Astfel, conform Ordinului MAIA nr. 147 din 26 august 2025, în perioada 01 octombrie – 01 decembrie 2025 s-a desfășurat apel III pentru depunerea cererilor de solicitare a sprijinului financiar pentru 4 măsuri din 7 existente. Date aferente cererilor înregistrate de Agenție în cadrul apelului III – 2025, se reflectă în tabelul nr.2 de mai jos.

Tabelul nr. 2 Cererile solicitate pentru plata în avans, apelul III - 2025

Nr. d/o	Denumirea măsurii	Numărul de cereri (de proiect) depuse	Valoarea investițiilor urmează a fi efectuate solicitanți, mii lei	Valoarea subvențiilor ce solicitate, mii lei	Clasificarea pe categoria pe gen a solicitanților	
					Femei	Bărbați
1.	SA_1.1 Îmbunătățirea și dezvoltarea infrastructurii economice rurale	28	112 354,98	93 629,15	3	25

2.	SA_1.4 Stimularea producerii pe teren protejat	43	85 161,69	47 312,05	12	31
3.	SA_1.5 Înființarea plantațiilor de arbuști fructiferi, aromatice, medicinale și condimentare	2	1 690,56	889,77	1	1
4.	SA_1.6 Modernizarea exploatațiilor zootehnice	345	598199,00	355 695,21	83	262
TOTAL		418	797 406,24	497 526,18	99	319

Sursa: SIA ESBS la data de 31.12.2025

Suplimentar, se menționează că cele mai multe cereri au fost depuse în raioanele:

- Orhei – 78 cereri (cu suma solicitată de cca 86 963,44 mii lei),
- Soroca – 44 cereri (cu suma solicitată de cca 49 828,45 mii lei),
- Rezina – 26 cereri (cu suma solicitată de cca 30 431,74 mii lei),
- Cimișlia – 20 cereri (cu suma solicitată de cca 15 961 mii lei),
- Telenești – 19 cereri (cu suma solicitată de cca 17 708,37 mii lei).

Examinarea proiectelor depuse în anul 2025 se va efectua pe parcursul anului 2026.

Per ansamblu, aferent oportunităților de finanțare în avans, se menționează că plafonul anual pentru un solicitant nu depășește valoarea de 4,0 milioane lei, iar tinerii fermieri, femeile-fermiere și migranții reveniți sau fermieri - gospodării țărănești vor beneficia de subvenții majorate, pentru unele din cele 7 măsuri de subvenționare reflectate în Hotărârea Guvernului nr. 465/2023.

Solicitanții măsurilor de plată în avans (în dependență de domeniul în care intenționează să își dezvolte proiectul) sunt:

- fermierii micro și mici;
- persoanele juridice sau fizice care desfășoară activități în mediul rural sau activități agricole, altele decât fermierul;
- unitățile administrativ-teritoriale;
- organizațiile din domeniul cercetării și inovării (*în continuare - ODCI*);
- instituțiile de învățământ cu profil agroindustrial (*în continuare - IÎPA*).

Conform prevederilor Regulamentului de subvenționare în avans, sunt reglementate măsuri de subvenționare:

- SA_1.1 Îmbunătățirea și dezvoltarea infrastructurii economice rurale;
- SA_1.2 Dezvoltarea infrastructurii exploatației agricole;
- SA_1.3 Diversificarea activităților economice rurale;
- SA_1.4 Stimularea producerii pe teren protejat;

- SA_1.5 Înființarea plantațiilor de arbuști fructiferi, aromatice, medicinale și condimentare;

- SA_1.6 Modernizarea exploatațiilor zootehnice;

- SA_1.7 Transferul de cunoștințe, inovare și formare.

Aferent cererilor examinate în anul 2025, se informează că au fost aprobate proiectele investiționale depuse în cadrul apelului II desfășurat în anul 2024. Totodată, s-au examinat cererile de plată pentru debursarea tranșei II a proiectelor inițiate în anul 2023.

Pe parcursul anului 2025, toate cele 187 cereri de finanțare depuse în 2024 au fost examinate și Comisia de evaluare și selectare (*în continuare - CES*) a acceptat spre finanțare 164 proiecte investiționale, pentru alte 11 s-au depus cereri de retragere a proiectelor, iar 12 cereri au fost respinse, motivul acestora fiind:

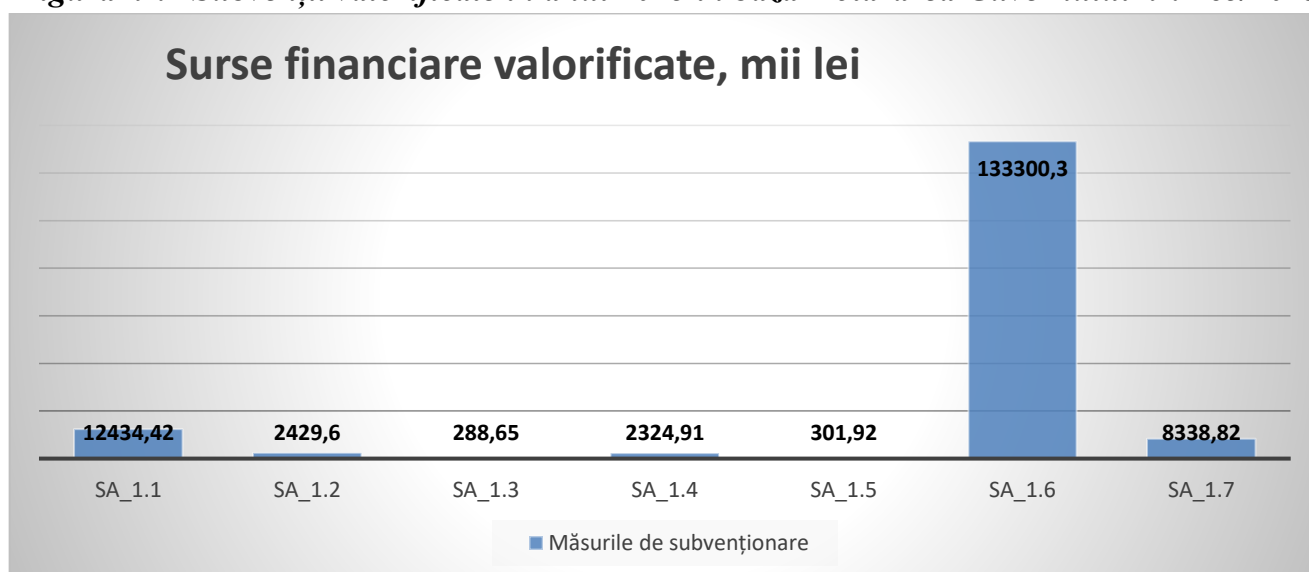
- evaluarea sub punctajul admisibil de 50 puncte (5 cereri),
- expirarea termenului limită de prezentare a actelor solicitate conform notificării emise (3 cereri),
- nu au fost întrunite criteriile de eligibilitate (4 cereri).

Pe parcursul anului 2025 au fost achitate tranșe aferente cererilor depuse în 2024 (186 cereri de plată/tranșe în sumă de – 138 437,20 mii lei, pentru 161 de proiecte), dar și cereri de plată pentru acordarea tranșelor finale pentru proiectele demarate în anul 2023 (în număr de 41, cu suma de – 20981,45 mii lei). În total, suma debursată către beneficiarii plăților în avans, pe parcursul anului trecut, constituie 159 418,65 mii lei.

Totodată, în perioada de raportare s-a acordat o plată în avans pentru proiecte inițiate și finalizate în temeiul HG nr. 476/2019, pentru măsura ce vizează dezvoltarea rurală, în sumă de 80,64 mii lei.

Repartizarea surselor financiare în dependență de măsura de subvenționare se prezintă în figura de mai jos:

Figura nr.2 Subvenții valorificate în anul 2025 în baza Hotărârea Guvernului nr. 465/2023



Sursa: SIA ESBS la data de 31.12.2025

Sursele financiare valorificate pentru **măsura SA_1.1 Îmbunătățirea și dezvoltarea infrastructurii economice rurale** au fost direcționate pentru 17 proiecte. Astfel, s-au identificat 17 beneficiari care au primit suma de 12 434,42 mii lei în baza cererilor depuse în 2023. Sursele financiare alocate pentru 13 din cele 17 proiecte au fost pentru acordarea tranșei II, respectiv pentru finalizarea proiectelor inițiate în 2023.

Clasificarea pe categoria de gen arată că APL-urile beneficiare ale acestei măsuri, la etapa aplicării, erau gestionate de 4 femei (primărițe) și 13 bărbați (primari). Pentru primăriile gestionate de femei s-au distribuit 1 868,57 mii lei. Pentru primăriile gestionate de bărbați au fost debursate 10 565,85 mii lei.

Datorită surselor financiare acordate din FNDAMR, în anul supus raportării, s-a reușit realizarea următorilor indicatori de rezultat:

- construite 5,20 km de drumuri;
- reconstruită o piață agroalimentară;
- reabilitate 3,23 km de drum.

Mijloacele financiare valorificate pentru **măsura SA_1.2 Dezvoltarea infrastructurii exploatației agricole** au fost direcționate pentru 5 proiecte, ale căror cereri au fost depuse în anul 2024, inclusiv o femeie (acordate 1 551,71 mii lei pentru ambele tranșe) și 4 bărbați (acordate 877,88 mii lei) au reușit să realizeze următoarele:

Tabelul nr. 3 Indicatori de rezultat pentru măsura SA_1.2

<i>Domeniul de intervenție</i>	<i>Indicatorii de rezultat</i>
Montarea instalațiilor pentru producerea energiei din surse regenerabile și echipament de alimentare cu energie electrică:	256 unități de instalații pentru producerea energiei din surse regenerabile instalate, 1 echipament de alimentare cu energie electrică de 0,01 km montat, 1 centrală fotovoltaică cu capacitatea de 50kW pusă în funcțiune.
Construcția sau modernizarea instalațiilor pentru irigare, drenaj, desecare:	2 sisteme de irigare construite pentru două livezi: 26,71 ha - nuci și 11,80 ha – vișini.

Sursa: SIA ESBS la data de 31.12.2025

Cât privește **măsura SA_1.3 Diversificarea activităților economice rurale** a fost subvenționat (tranșa I) doar un proiect depus în anul 2023 în sumă de 288,66 mii lei. Beneficiarul (femeie-fermier) a achiziționat un scuter acvatic.

La valorificarea surselor financiare în sumă de 2 324,91 mii lei la măsura SA_1.4 Stimularea producerii pe teren protejat au fost identificați 4 beneficiari (1 femeie, care a recepționat 537,60 mii lei și 3 bărbați, care au beneficiat de 1 787,31 mii lei). Aceștia construiesc sere cu o suprafață totală de 5900 m². Cererile subvenționate în cadrul acestei măsuri au fost depuse în anul 2024.

Aferent **măsurii SA_1.5 Înființarea plantațiilor de arbuști fructiferi, aromatice, medicinale și condimentare**, menționăm un singur beneficiar (bărbat - fermier) căruia i-

a fost transferată suma de 301,92 mii lei. Cu subvenția acordată pentru tranșa I, s-a inițiat dezvoltarea proiectului ce vizează înființarea unei plantații de căpșun cu suprafața de 2,5 ha.

La **măsura SA_1.6 Modernizarea exploatațiilor zootehnice** s-a identificat cel mai mare număr de cereri de plată/tranșe achitate – 192, în valoare de 133 300,30 mii lei. Sursele financiare au fost debursate pentru finalizarea proiectelor inițiate în 2023 (20 plăți în valoare de 3302,69 mii lei), dar și către proiecte inițiate în 2024 (172 de plăți în valoare de 129 997,61 mii lei). Menționăm că din 172 de plăți efectuate, 23 au fost pentru finalizarea proiectelor inițiate în anul 2024. Respectiv, la măsura SA 1.6, în 2025 s-au identificat drept finalizate 43 proiecte aferente sectorului zootehnic.

În total, din numărului de 192 de beneficiari ai acestei măsuri, 46 tranșe au fost îndreptate către femei - fermier (33 251,75 mii lei) și 146 către bărbați - fermier (100048,55 mii lei).

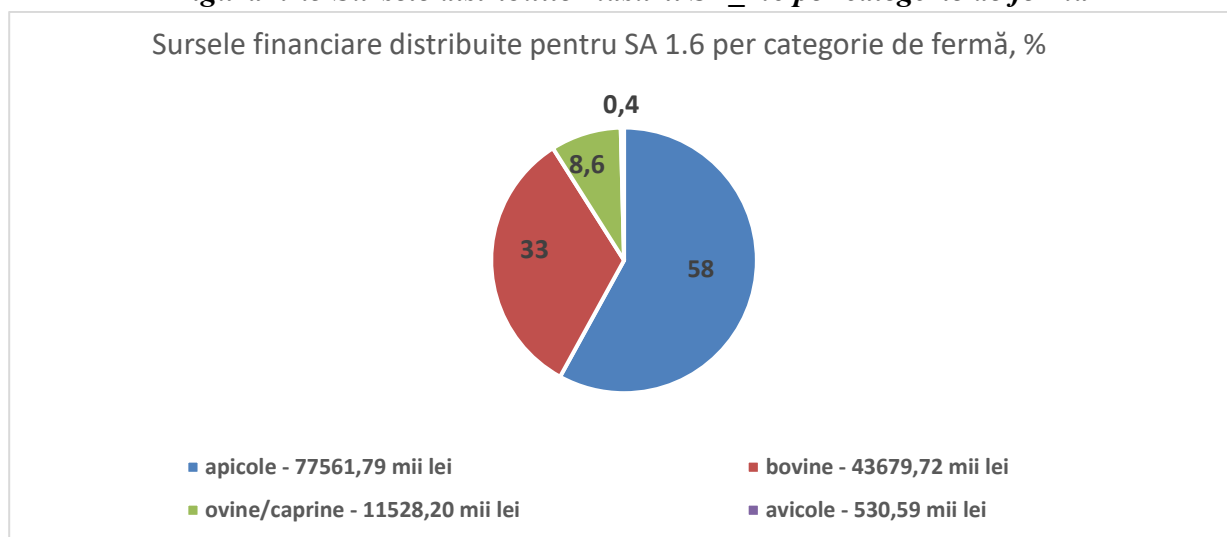
Tabelul nr.4 Indicatori de rezultat pentru măsura SA_1.6

Domeniul de intervenție	Indicatori de rezultat
Construcția, reconstrucția, dotarea tehnologică sau digitală a exploatației zootehnice:	119 ferme apicole 30 ferme de bovine 19 ferme de ovine/caprine 1 fermă avicolă
Cumpărarea animalelor de prăsilă	15215 familii de albine 464 junci 398 ovine 257 bovine 139 mioare 100 căprițe/țapi cu vârsta de 6-20 luni 2 berbeci

Sursa: SIA ESBS la data de 31.12.2025

Pentru a reflecta distribuția surselor alocate măsurii SA_1.6 per categorie de fermă, se va analiza figura alăturată.

Figura nr.3 Sursele distribuite măsurii SA_1.6 per categorie de fermă



Sursa: SIA ESBS la data de 31.12.2025

Adițional, se menționează că la dotarea tehnologică a fermelor s-a identificat procurarea diferitor tipuri de utilaj/echipamente, acestea pot fi vizualizate în tabelul de mai jos.

Tabelul nr. 5 Lista utilajului/echipamentului subvenționat la măsura în avans SA_1.6

23575 stupi, 12260 căldări alimentare, 29 tractoare, 30 generatoare electrice, 46 utilaje de descăpăcire, 53 centrifugi apicole, 42 utilaje de topire a cerii, 33 lăzi frigorifice, 24 sisteme automatizate de control și monitorizare a albinelor, 38 remorci apicole, 9 cântare digitale,	7 balotiere, 6 încărcătoare (frontale/hidraulice/telescopice) 5 distribuitoare de furaje, 4 instalații pentru sala de muls, 4 colectoare de polen, 3 greble rotative, 3 instalații de evacuare a dijecțiilor, 2 combine de recoltat furaje, 1 gard electric, 1 tanc de răcire a laptelui etc.
---	---

Sursa: SIA ESBS la data de 31.12.2025

Se menționează că sursele financiare acordate acestei măsuri constituie 83,6% din totalul surselor financiare alocate în anul 2025 pentru proiectele în avans reglementate în baza Hotărârii Guvernului nr. 465/2023.

Referitor la **măsura SA_1.7 Transferul de cunoștințe, inovare și formare**, în 2025 au fost subvenționate 7 proiecte (3 proiecte demarate în 2023 și 4 în 2024). Administratorii instituțiilor beneficiare, la data aplicării, erau 3 femei (instituțiilor gestionate de acestea li s-au debursat 1 279,85 mii lei) și 4 bărbați (cu suma debursată în valoare de 7 058,97 mii lei).

Prin proiectele subvenționate s-a reușit realizarea următorilor indicatori de rezultat:

Tabelul nr. 6 Indicatori de rezultat pentru măsura SA_1.7

Domeniul de intervenție	Indicatori de rezultat
Dezvoltarea sau modernizarea bazei tehnico-materiale de cercetare și formare profesională:	1 grapă cu discuri 1 cultivator reabilitarea unei sere cu suprafața de 425 m ² construcția unei sere de 1824 m ² 2 tractoare 1 semănătoare plante 1 prășitoare cu brăzdar dublu stropitoare de câmp cu suport automat tocător tractant pentru resturi vegetale 1 scarificator
Construcția/reconstrucția și dotarea fermelor zootehnice utilizate în cercetarea sau formarea profesională sau cumpărarea animalelor de prăsilă:	1 soft de monitorizare a fertilității, sănătății și nutriției 1 separator deșeuri 8 adaptoare individuale 1 sistem de încălzire a apei 2 linii de curățare a bălegarului 4 căsuțe cu carcace pentru viței 20 junci gestante

Sursa: SIA ESBS la data de 31.12.2025

Concluzionând informația despre sursele acordate proiectelor în avans, în tabelul ce urmează se prezintă datele sistematizate prin prisma clasificării beneficiarului.

Tabelul nr. 7 Clasificarea beneficiarilor de plată în avans

Codul măsurii de subvenționare	Nr. total de beneficiari	Suma totală a subvenției, mii lei	Fermier micro	Suma, mii lei	Fermier mic	Suma, mii lei	Non agricol	Suma, mii lei
SA_1.1	17	12434.42					17	12434.42
SA_1.2	5	2429.61	2	1677.6	3	752.01		
SA_1.3	1	288.65					1	288.65
SA_1.4	4	2324.91	4	2324.91				
SA_1.5	1	301.92			1	301.92		
SA_1.6	192	133300.32	167	109433.22	25	23867.1		
SA_1.7	7	8338.82					7	8338.82
HG nr. 476/2019	1	80.64					1	80.64
TOTAL	228	159499.29	173	113435.73	29	24921.03	26	21142.53

Sursa: SIA ESBS la data de 31.12.2025

3.1.2. Hotărârea Guvernului nr. 277/2022 – Programul LEADER

Începând cu anul 2022, grupurile de acțiune locală (*în continuare – GAL*) din Republica Moldova pot accesa subvenții din mijloacele financiare ale FNDAMR, prin intermediul Programului LEADER. Reglementările normative sunt vizate de Hotărârea Guvernului nr. 277/2022 cu privire la aprobarea Regulamentului privind acordarea subvențiilor în avans pentru dezvoltarea locală prin implementarea Programului LEADER (*în continuare – Regulamentul Programului LEADER*).

În anul 2025, Regulamentul Programului LEADER a suferit modificări, menite să faciliteze oportunitățile de subvenționare a solicitanților acestui tip de plată în avans. Așadar, printre modificările care au intrat în vigoare din 11 octombrie 2025 se regăsesc următoarele:

- introducerea prevederii de „start-up” - afacere înregistrată pe teritoriul GAL-ului, care, la data depunerii cererii de finanțare a proiectului în cadrul GAL-ului, are cel mult 24 de luni;

- revizuirea listei documentelor anexate la cererea de selectare a GAL-ului și aprobare a strategiei de dezvoltare locală pentru finanțare;
- revizuirea domeniilor de acțiune în cadrul măsurii nr.2: numărul acestora de la 7 a crescut la 10;
- introducerea normei adiționale aferente apelurilor ulterioare pentru măsura nr. 2, care se vor desfășura în perioada februarie – august, în limitele mijloacelor financiare disponibile, cu respectarea termenului de 45 de zile lucrătoare de la data înștiințării Agenției;
- majorarea subvenției pentru sectorul civic cu 5%, crescând până la 90% din valoarea costurilor eligibile;
- creșterea de la 40 mii lei la 50 mii lei a mărimii minime a subvenției acordate per proiect individual, indiferent de sector.

În anul 2025, pe lângă cele 32 strategii de dezvoltare locală ale GAL aprobate spre finanțare din 2024, în anul în curs au fost selectate suplimentar încă 19. Astfel, în anul supus raportării 51 strategii de dezvoltare locală ale GAL au primit finanțare.

În conformitate cu suma prevăzută în FNDAMR, MAIA a aprobat spre finanțare, în limita mijloacelor alocate, 32 grupuri de acțiune locală în sumă totală de 160 000,0 mii lei pentru perioada anilor 2024-2025, respectiv, a câte 80 000,0 mii lei pentru fiecare an calendaristic. Ulterior, prin deciziile nr. 4 și decizia nr. 5 din 01.04.2025 s-a alocat suma de 38 700,0 mii lei pentru finanțarea strategiilor de dezvoltare locală pentru încă 19 GAL-uri, ceea ce denotă că subvenția alocată pentru anul 2025 pentru implementarea Programului LEADER constituie cca 118 700 mii lei. Suplimentar, pentru proiectele demarate (măsura nr. 2 – Implementarea strategiilor de dezvoltare locală) în anul precedent au mai fost alocate încă 5 000,0 mii lei.

Pentru măsura nr.1 (funcționarea GAL) în conformitate cu prevederile pct. 40 din Regulamentul Programul LEADER, în temeiul deciziei MAIA privind selectarea GAL-urilor și aprobarea strategiilor de dezvoltare locală pentru finanțare, Agenția a autorizat în 2025 116 cereri de plată (tranchele II și III). Din totalul cheltuielilor raportate de GAL-uri (tabelul nr.7) în 2025, Agenția a debursat în 2025 mijloace financiare în valoare de **22 954,55 mii lei**, altele 2 549,7 mii lei fiind rămase din tranșa debursată la finele anului 2024.

Tabelul nr. 8 Cheltuielile raportate de către GAL în cadrul măsurii nr. 1:

Denumirea cheltuielii:	Valoarea totală raportată (lei):
Cheltuieli personal	18.957.901,47
Cheltuieli de transport	724.083,85
Închiriere oficiu	457.281,37
Servicii comunale	97.246,53
Servicii IT	400.003,48

Instruiri	759.528,69
Dotarea biroului	1.111.848,60
Birotică și consumabile	362.877,11
Servicii de promovare	967.890,84
Servicii poștale, telefonie, internet	152.459,35
Cheltuieli deplasare	523.101,03
Cheltuieli expoziții/târguri/evenimente agricole și non-agricole	287.349,14
Alte servicii	579.757,33
Total:	25.504.263,63

Sursa: rapoartele GAL din ianuarie 2026

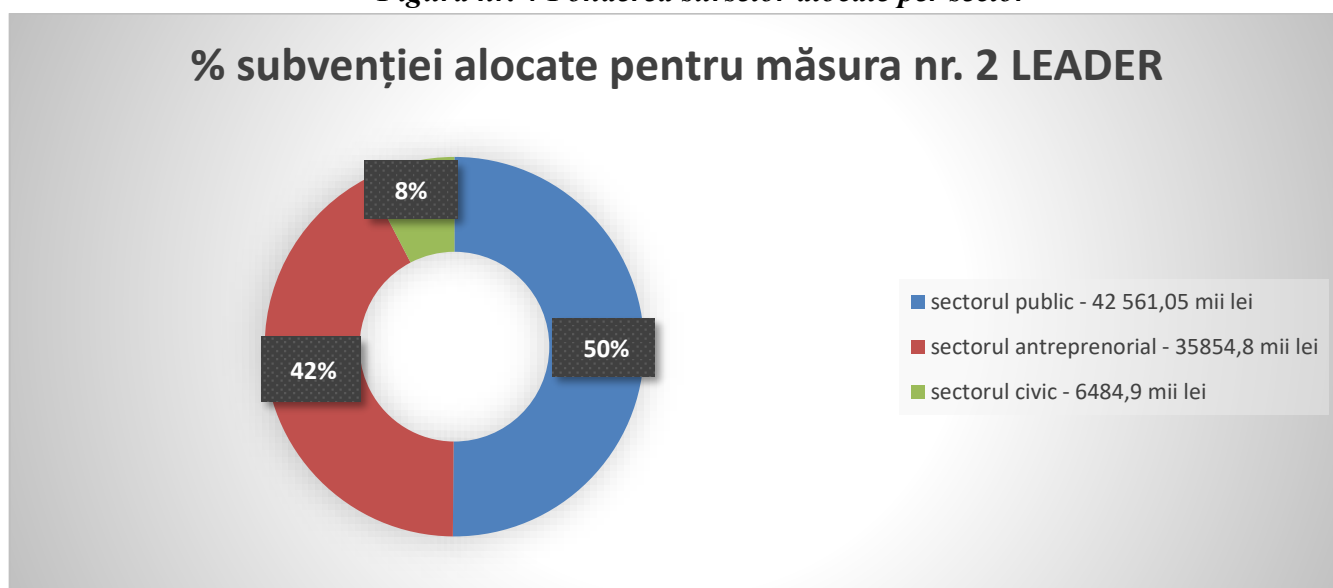
În cadrul măsurii nr.2, în anul 2025, Agenția a recepționat 908 cereri (de proiecte) spre finanțare, dintre care a aprobat spre finanțare 833 de proiecte investiționale, 24 proiecte au fost respinse, 48 au fost retrase de beneficiar și alte 3 proiecte au rambursat valoarea subvenției transferate. Cea mai frecventă cauză a cererilor respinse de Agenție este neîncadrarea în domeniul de acțiune sau măsura din Strategia de Dezvoltare Locală (SDL) a GAL-ului pentru care s-a depus.

Așadar, pentru a efectua debursări aferente celor 833 de proiecte, au fost autorizate 1649 cereri de plată în valoare de cca 89 422,49 mii lei (dintre care 4521,74 mii lei constituie angajamentele din 2024). Distribuția celor 84 900,75 mii lei per sectoare este următoarea:

- public – 397 de proiecte, valoarea subvenției transferate fiind 42 561,05 mii lei;
- antreprenorial – 366 de proiecte, valoarea subvenției transferate fiind cca 35 854,80 mii lei;
- civic - 70 de proiecte, valoarea subvenției transferate fiind cca 6 484,90 mii lei.

Mai jos se prezintă fig. 4, care reprezintă ponderea mijloacelor financiare alocate per sector.

Figura nr. 4 Ponderea surselor alocate per sector



Sursa: Sistemul Informațional „Moldova LEADER IT Soft” (MLIS) - ianuarie 2026

Repartizarea respectivă demonstrează interesul reprezentanților autorităților publice locale de a dezvolta și investi în infrastructura locală, contribuind la dezvoltarea comunităților locale.

Tabelul nr. 9 Domeniile proiectelor subvenționate prin Programul LEADER

sectorul public	sectorul civic	sectorul antreprenorial
<ul style="list-style-type: none"> • Activități recreative, culturale și sportive - 29 • Amenajarea zonelor publice (parc, teren de joacă, terenuri sportive, etc.) - 4 • Construcția/dezvoltarea/modernizarea infrastructurii locale (drum, apeduct, canalizare, iluminat stradal, etc) – 4 • Industrie și construcții - 2 • Învățământ și educație - 17 • Sănătate și asistență socială - 2 • Servicii și administrație publică - 336 • Turism - 3 	<ul style="list-style-type: none"> • Activități recreative, culturale și sportive - 32 • Învățământ și educație - 17 • Sănătate și asistență socială - 5 • Servicii și administrație publică - 7 • Turism - 9 	<ul style="list-style-type: none"> • Activități recreative, culturale și sportive - 6 • Agricultură - 206 • Comerț și servicii - 85 • Dezvoltarea serviciilor sociale și sănătate - 5 • Dotări utilaje nonagricole - 14 • Industrie și Construcții – 13 • Turism - 37

Sursa: MLIS ianuarie 2026

În total, în anul 2025, către Programul LEADER au fost debursate 112 377,04 mii lei (22 954,55 mii lei pentru măsura nr.1 și 89 422,49 mii lei pentru măsura nr.2).

Referindu-ne la segregarea pe categoria de gen, se menționează că în anul 2025, din numărul total de beneficiari, s-au identificat 410 femei (fie au gestionat afaceri non-agricole, fie sunt femei - fermier ori în perioada aplicării au administrat GAL-uri beneficiare de subvenții). Acestea li s-a debursat din suma totală valorificată de Programul LEADER în 2025 – 53 350,25 mii lei.

Tabelul nr. 10 Clasificarea pe categorie de gen a beneficiarilor Programului LEADER

Măsura de sprijin	Femei	Suma debursată, mii lei	Bărbați	Suma debursată, mii lei	Total beneficiari	Suma totală:
măsura nr. 1	46	20 874,55	5	2080	51 GAL	măsura nr. 1 – 22 954,55
măsura nr. 2	309	30 667,01	524	54 233,74	833 proiecte (1 649 cereri de plată)	măsura nr. 2 – 84 900,75
Angajamente pentru proiectele din 2024 măsura nr. 2	55	1 808,69	83	2 713,05	138 cereri de plată	4 521,74
Total	410	53 350,25	612	59 026,79	1 022	112 377,04

Sursa: MLIS ianuarie 2026

Distribuirea mijloacelor financiare alocate Programului LEADER pe categorii de beneficiar, este redată în tabelul de mai jos.

Tabelul nr. 11 Clasificarea beneficiarilor de plată LEADER

Codul măsurii	Nr. total de beneficiari	Suma totală a subvenției, mii lei	Fermier micro	Suma, mii lei	Non agricol	Suma, mii lei
Măsura nr.1	51	22 954,55	0	0	51	22954,55
Măsura nr.2	833	84 900,75	366	35 854,80	467	49 045,95
Angajamente 2024	138	4 521,74	50	1 622,66	88	2 899,08
TOTAL	1022	112 377,04	416	37 477,46	606	74 899,58

Sursa: MLIS ianuarie 2026

3.2. Rezultatele procedurii de examinare a cererilor de subvenționare pentru forma plăți postinvestiție și plăți investiții pe etape

3.2.1. Forma de subvenționare plăți postinvestiție

Prin Hotărârea Guvernului nr. 491/2023 cu privire la aprobarea Regulamentului privind măsurile și condițiile specifice de eligibilitate pentru subvenționarea investițiilor din FNDAMR sunt reglementate condițiile specifice și formele de plată pentru subvenționarea post-investiții, care este sistematizată în 12 măsuri, cu o codificare corespunzătoare numărului de ordine a măsurilor respective în Regulamentul menționat supra.

Prin Ordinul nr. 149 din 26.08.2025, a lansat apelul III de depunere a cererilor, în perioada 13 octombrie – 11 decembrie 2025, pentru toate cele 12 măsuri.

Detalii despre cererile depuse, sumele solicitate, precum și alte date adiționale se reflectă în tabelul de mai jos:

Tabelul nr. 12 Privind rezultatele apelului III (recepționat în 2025)

Măsurile de subvenționare	Nr. de cereri recepționate	Clasificarea pe categoria pe gen a solicitanților		Valoarea investițiilor declarate, mii lei	Suma solicitată, mii lei
		Femei	Bărbați		
SP_2.1 Investiții în producere pe teren protejat	48	11	37	42 980,60	19 980,26
SP_2.2 Investiții în sisteme și echipament pentru irigare	215	46	169	178 891,96	88 910,10
SP_2.3 Investiții în bazine de acumulare a apei pentru irigare	26	5	21	34 853,51	11 522,90
SP_2.4 Investiții în exploatați din sectorul vegetal	343	78	265	333 733,81	111 701,45
SP_2.5 Investiții în exploatați din sectorul viticol	154	32	122	253 077,23	121 306,30

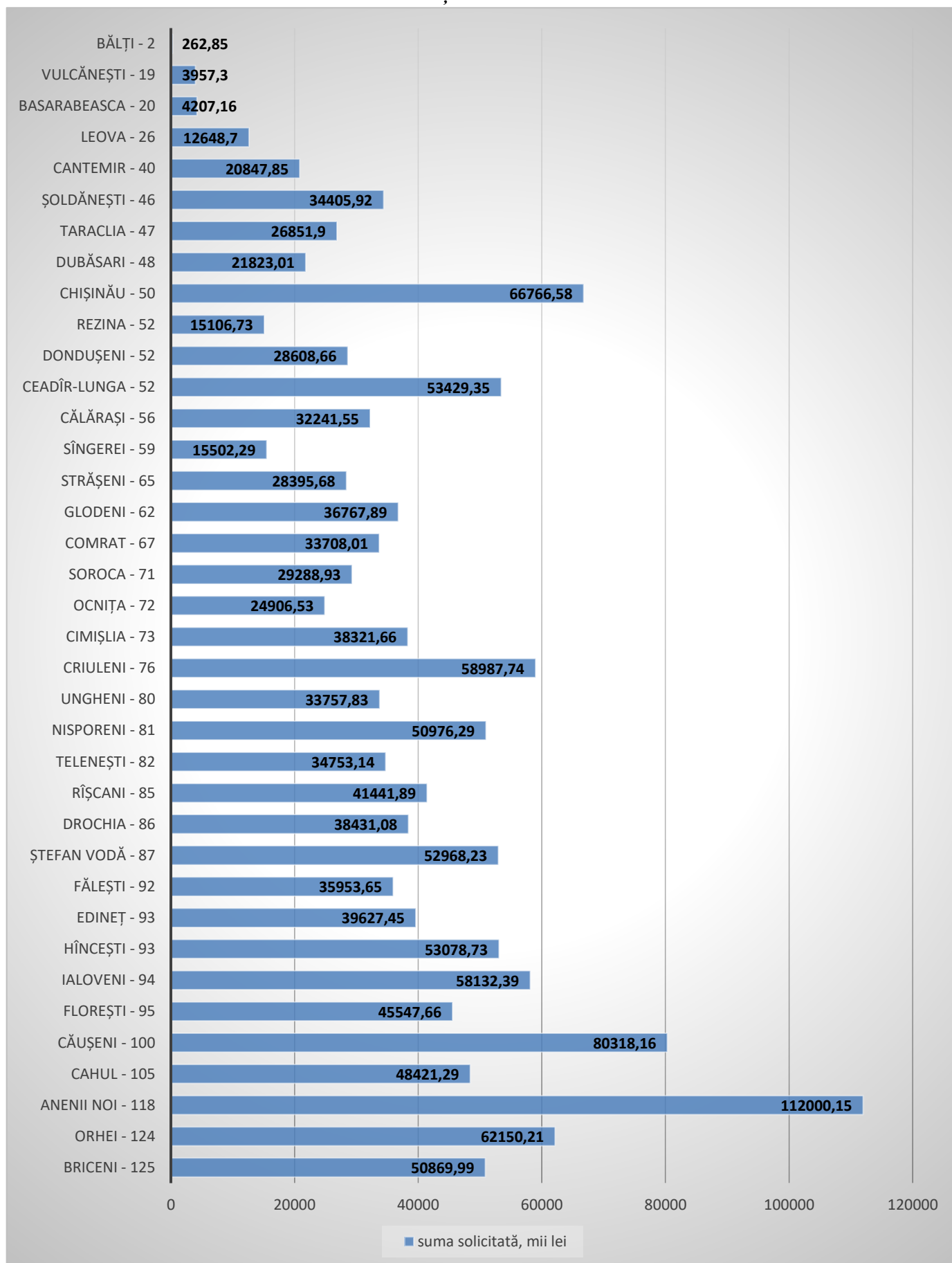
SP_2.6 Investiții în exploatați zootehnice	241	53	188	673 042,24	292 153,07
SP_2.7 Investiții în infrastructura de producere, prelucrare sau comercializare în sectorul vitivinicol	54	7	47	327 120,05	95 471,85
SP_2.8 Investiții în infrastructura de producere, prelucrare sau comercializare în sectorul vegetal	351	51	300	787 331,93	316 931,94
SP_2.9 Investiții în infrastructura de producere, prelucrare sau comercializare a produselor de origine animală	32	7	25	152 138,11	66 903,31
SP_2.10 Investiții în tehnologii de lucrare a solului	979	121	858	740 888,01	219 247
SP_2.11 Dezvoltarea infrastructurii aferente exploatației	136	31	105	158 358,41	60 019,88
SP_2.12 Stimularea dezvoltării turismului în mediul rural	16	4	12	73 172,52	21 316,44
TOTAL	2595	446	2149	3 755 588, 38	1 425 464,60

Sursa: SIA ESBS la data de 31.12.2025

Se reiterează că procesul de examinare a cererilor a început de către direcțiile teritoriale tot în anul depunerii și la data de 31.12.25 angajamentele față de beneficiari pentru apelul menționat constituiau: 2575 cereri cu suma solicitată de 1 422 026,18 mii lei.

De la etapa de recepționare a cererilor și până la etapa finală de executare a plăților, se constată o diminuare a numărului de cereri final aprobate și a sumei autorizate în raport cu suma solicitată. Această diminuare reprezintă un proces firesc al procesului de examinare. Practica demonstrează că tendința în scădere, de cele mai dese, este provocată de calitatea cererilor depuse, de nerespectarea condițiilor de eligibilitate și de solicitare a subvențiilor pentru bunuri, servicii și tehnică care nu reprezintă obiectul subvenționării conform legislației. Aferent repartizării per raion a cererilor depuse în cadrul apelului III, sunt reflectate în figura nr. 5. Aceasta permite analiza impactului în zonă, prin identificarea investițiilor maxime și minime a domeniilor aferente plăților post-investiții.

Figura nr.5 Repartizarea per raion a cererilor depuse pentru plăți post-investiție în anul de subvenționare 2025



Sursa: SIA ESBS la data de 31.12.2025

Referitor la executarea FNDAMR, în 2025 pentru plățile postinvestiție, se menționează că au fost debursate surse financiare, în total, în valoare de – 714 437,97 mii lei pentru 1335 cereri: 605 cereri din 2023 (380 944,12 mii lei) și 730 cereri din 2024 (333 493,84 mii lei). Precum se observă, funcționarii publici atât din Aparatul central, cât și din direcțiile teritoriale au fost implicați în examinarea și autorizarea atât a cererilor recepționate în anul 2023, cât și a celor din anul 2024. Urmare a acestui amplu proces s-au identificat nu doar dosare autorizate către plată, dar și dosare a căror statut final este „retras” sau „respins”. Astfel, pe parcursul anului 2025 s-au retras de către aplicanți 28 cereri, iar 97 cereri au fost respinse. De cele mai dese ori cauza respingerii o constituie necorespunderea condițiilor de eligibilitatea sau neîndeplinirea în termenul rezonabil stabilit a condiției de înlăturare a neconformităților depistate.

Numărul cererilor și sumelor autorizate din mijloacele FNDAMR în anul 2025, se prezintă în tabelul ce urmează.

Tabelul nr.13. Numărul cererilor și sumelor autorizate din FNDAMR în 2025
(dosare recepționate pentru SP, în anii de subvenționare 2023-2024)

Măsurile de subvenționare	Nr. de cereri autorizate	Suma autorizată, mii lei	Valoarea investiției declarate, mii lei
SP_2.1 Investiții în producere pe teren protejat	27	17653,97	53293,46
SP_2.2 Investiții în sisteme și echipament pentru irigare	112	53077,50	127275,08
SP_2.3 Investiții în bazine de acumulare a apei pentru irigare	17	5500,74	17090,25
SP_2.4 Investiții în exploatații din sectorul vegetal	142	60655,19	156862,87
SP_2.5 Investiții în exploatații din sectorul viticol	71	27274,69	71936,51
SP_2.6 Investiții în exploatații zootehnice	152	121412,71	284602,07
SP_2.7 Investiții în infrastructura de producere, prelucrare sau comercializare în sectorul vitivinicol	34	44214,47	110759,48
SP_2.8 Investiții în infrastructura de producere, prelucrare sau comercializare în sectorul vegetal	173	176510,53	670694,89
SP_2.9 Investiții în infrastructura de producere, prelucrare sau comercializare a produselor de origine animală	19	47858,70	138140,76
SP_2.10 Investiții în tehnologii de lucrare a solului	467	101248,21	361774,50
SP_2.11 Dezvoltarea infrastructurii aferente exploatației	111	52271,57	153578,81
SP_2.12 Stimularea dezvoltării agroturismului și/sau a turismului vitivinicol	10	6759,61	22441,59
TOTAL	1335	714 437,97	2 168 450,27

Sursa: SIA ESBS la data de 31.12.2025

Adițional se menționează că din FNDAMR 2025 au fost alocate surse și pentru 3 cereri depuse în baza Hotărârii Guvernului nr. 455/2017, a căror proces de examinare a fost finalizat la începutul anului precedent. Mijloacele financiare în valoare de 4623,68 mii lei au fost alocate pentru un fermier mare și doi fermieri mijlocii. Aceste proiecte au vizat 3 măsuri de subvenționare orientate spre stimularea investițiilor în dezvoltarea infrastructurii postrecoltare și procesare, precum și stimularea creditării producătorilor agricoli.

Măsura SP_2.1. Investiții în producere pe teren protejat

Obiectivul general al acestei măsuri constă în sporirea productivității, calității și competitivității sectorului de cultivare a legumelor, fructelor, plantelor aromatice, condimentare și medicinale pe teren protejat.

Sprijinul este acordat pentru compensarea parțială a costului:

- 1) materialul de construcție a serelor, a solarelor și a tunelurilor;
- 2) materialul de acoperire sau materialul neșesut de tip AGRIL;
- 3) echipamentul, utilajul sau accesoriile care constituie sisteme pentru controlul condițiilor de mediu;
- 4) mașinile, utilajele sau accesoriile pentru producerea răsadurilor în palete celulare;
- 5) utilajul sau echipamentul pentru lucrarea solului, protecția plantelor și întreținerea culturilor.

În perioada de raport, în cadrul prezentei măsuri, au fost autorizate spre plată 27 cereri în valoare de 17 653,97 mii lei: 21 cereri depuse în 2023 (10 425,62 mii lei) și 6 cereri depuse în 2024 (7 228,35 mii lei).

Tabelul nr. 14 Indicatori de rezultat pentru măsura SP_2.1

<i>Domeniul de intervenție</i>	<i>Indicatorii realizați</i>
Producerea pe teren protejat a:	legumelor
Tipul terenului protejat și suprafața construită:	<ul style="list-style-type: none"> • 18 sere cu suprafața totală de 10,52 ha • 2 solare cu suprafața totală de 0,50 ha • 2 tuneluri cu suprafața de 33,50 ha

Sursa: SIA ESBS la data de 31.12.2025

Aferent categoriei de gen, identificăm printre beneficiarii acestei măsuri 5 femei, cărora li s-a debursat la măsura SP_2.1 mijloace financiare în valoare de 2 608,35 mii lei.

Măsura SP_2.2 Investiții în sisteme și echipament de irigare

Obiectivul general al acestei submăsuri, constă în stimularea extinderii suprafețelor terenurilor irigate pentru asigurarea rezilienței climatice prin subvenționarea sistemelor sau a echipamentelor de irigare noi.

În anul 2025 au fost autorizate către plată 112 cereri și acordate subvenții în valoare de 53 077,5 mii lei, dintre acestea - 69 cereri au fost depuse în 2023 (24428,70 mii lei), iar

alte 43 în anul de subvenționare 2024 (28 648,80 mii lei). Important este de menționat că printre acești beneficiari identificăm și 18 tineri fermieri (fermier cu vârsta cuprinsă între 18-40 de ani la data depunerii cererii de subvenționare), acestora li s-a debursat în total 6 299,33 mii lei. Totodată, constatăm că din cei 112 beneficiari de subvenții ai măsurii SP_2.2, 23 sunt femei, acestora li s-au debursat 8 105,69 mii lei.

Tabelul nr. 15 Indicatori de rezultat pentru măsura SP_2.2

Domeniul de intervenție	Indicatori de rezultat
echipamente care formează rețelele de aducție și/sau de distribuție	<ul style="list-style-type: none"> • 10 rețele cu o suprafață irigată de 160,39 ha
sisteme de irigare	<ul style="list-style-type: none"> • 26 sisteme mobile (prin aspersiune) cu suprafața irigată de 1360,09 ha • 77 sisteme mixte (picurare/microaspersiune) cu suprafața irigată de 1056,27 ha
stații de pompare, utilaj și echipament din cadrul stației de pompare, de filtrare și/sau de fertigare	<ul style="list-style-type: none"> • 4 stații de fertigare cu suprafața irigată de 67,43 ha • 17 stații de pompare cu suprafața irigată de cca 1681 ha

Sursa: SIA ESBS la data de 31.12.2025

Măsura SP_2.3 Investiții în bazine de acumulare a apei pentru irigare

Obiectivul general al acestei măsuri constă în asigurarea rezilienței climatice prin stimularea subvenționării investițiilor efectuate în bazine de acumulare a apei pentru irigare.

În perioada de raportare, Agenția a examinat și autorizat spre plată 17 cereri de acordare a subvenției în valoare de 5 500,74 mii lei: 8 cereri depuse în 2023 (2 262,12 mii lei) și 9 cereri depuse în 2024 (3 238,62 mii lei). Printre beneficiari identificăm 6 femei cărora li s-a debursat, în total, suma de 1792,55 mii lei, precum și 4 tineri fermieri, cărora li s-a debursat suma de 3 238,62 mii lei.

Tabelul nr.16 Indicatori de rezultat pentru măsura SP_2.3

Domeniul de intervenție	Indicatori de rezultat
construcția bazinelor de acumulare a apei	10 bazine cu capacitatea totală de 53550,7 m ³
reabilitarea bazinelor de acumulare a apei	2 bazine cu capacitatea totală de 63235 m ³
material de acoperire geomembrană și geotextil	7 beneficiari au acoperit o suprafață de 98 294 m ²

Sursa: SIA ESBS la data de 31.12.2025

Măsura SP_2.4 Investiții în exploatații din sectorul vegetal

Obiectivul general al măsurii constă în creșterea competitivității, al diversificării producției, al creșterii calității produselor obținute și al promovării practicilor agricole inteligente, durabile și reziliente la schimbările climatice.

Prin subvențiile acordate în 2025 în valoare de 606 655,19 mii lei către 142 beneficiari, s-a reușit realizarea mai multor indicatori de rezultat, în conformitate cu domeniile de intervenție reglementate de Hotărârea Guvernului nr.491/2023.

Tabelul nr. 17 Indicatori de rezultat pentru măsura SP_2.4

Tip investiției	Suprafața (ha)/unități
Înființarea plantației pomicole	53,32 ha alun 39,5 ha nuc 4,84 ha arbuști fructiferi 2,83 ha căpșun 85,32 ha măr 24,57 ha cais 49,16 ha cireș 80,87 ha prun 10,16 ha piersic 36,08 ha vișin
Sistem de suport	132,78 ha
Echipe de protecție	6,53 - antiîngheț 109,46 - antigrindină
Tehnică și utilaj agricol	21 tractoare 18 stropitoare 10 tocătoare de resturi 8 platforme de recoltat 8 grape 6 freze 5 cositoare 3 cultivatoare 3 mașini de tăiat coroana pomilor 2 sisteme GPS 3 combine de recoltat fructe 1 mașină de plantat 1 utilaj pentru cârnitul lăstarilor 1 heder 1 erbicidator 1 prășitoare 1 generator de aer cald

Sursa: SIA ESBS la data de 31.12.2025

Se precizează că din totalul cererilor autorizate, 62 beneficiari au aplicat în 2023, acestora li s-a debursat 29 538,32 mii lei, alți 80 beneficiari au aplicat în 2024 și acestora li s-au transferat pe conturile entităților 31 116,86 mii lei.

Raportând pe categoria de gen, identificăm 38 femei beneficiare ai anului 2025 la măsura SP_2.4. Femeile fermier au primit din FNDAMR pentru această măsură - 15

309,88 mii lei. Suplimentar se menționează și despre 33 de tineri fermieri, care au recepționat surse financiare în valoare de 13 170,17 mii lei.

Măsura SP_2.5 Investiții în exploatații din sectorul viticol

Scopul acestei măsuri este de a susține extinderea suprafețelor de plantații viticole, modernizarea acestora, promovarea practicilor agricole inteligente, durabile și reziliente la schimbările climatice. În acest sens, în 2025 s-au acordat subvenții în valoare de 27 274,69 mii lei pentru acoperirea parțială a investițiilor a 71 de fermieri. 31 din cererile achitate au fost depuse în anul de subvenționare 2023 și către acești fermieri s-au debursat 9866,20 mii lei, iar alte 40 cereri achitate au fost depuse în anul precedent celui de raportare și s-au alocat – 17 408,49 mii lei. Deși, sectorul viticol preponderent este dezvoltat de bărbați fermieri, în ultimii ani femeile se implică mai activ în acest sector. Astfel, identificăm în 2025 17 beneficiare de subvenții, cu suma totală de 5 303,59 mii lei. O constatare la fel de importantă o reprezintă numărul tinerilor din acest domeniu: doar în 2025 au primit subvenții 14 tineri fermieri în sumă de 6 960,86 mii lei.

Tabelul nr. 18 Indicatorii de rezultat pentru măsura SP_2.5

Domeniul de intervenție	Indicatori de rezultat
Înființarea plantației viticole	39,69 ha soiuri de struguri de masă 134,3 ha soiuri de struguri de vin
Sistem de suport	133,75 ha cu sisteme instalate/modernizate
Echipament de protecție	19,34 ha cu sisteme antiploaie 35,3 ha cu sisteme antigrindină
Tehnică și utilaj agricol	14 stropitoare 12 tractoare 8 tocătoare 7 cultivatoare 4 distribuitoare de îngrășăminte 4 scarificatoare 3 grape 3 mașini de cârnit lăstari 2 freze 2 grape 1 platformă de recoltat 1 remorcă 1 încărcător frontal

Sursa: SIA ESBS la data de 31.12.2025

Măsura SP_2.6 Investiții în exploatații zootehnice

Obiectivul general al acestei măsuri constituie stimularea investițiilor în sectorul zootehnic, în scopul creșterii volumului și a calității produselor obținute, precum și promovarea tehnologiilor de producție inovative. Această măsură permite restituirea investițiilor efectuate de fermieri pentru diverse tipuri de intervenție în proporție de 50% sau 35% din contul investiției eligibile, în dependență de proiectul dezvoltat.

Astfel, în 2025 au fost examinate și autorizate spre subvenționare 152 proiecte investiționale, în sumă de 121 412,71 mii lei. Cererile achitate au fost depuse atât în anul 2023 (80 cereri – 79 862,21 mii lei), cât și în anul 2024 (72 cereri - 41 550,50 mii lei). Printre beneficiarii cererilor depuse în 2024 identificăm 34 tineri fermieri, cărora le-au fost acoperite per total 18 681,26 mii lei din investițiile efectuate în sectorul zootehnic.

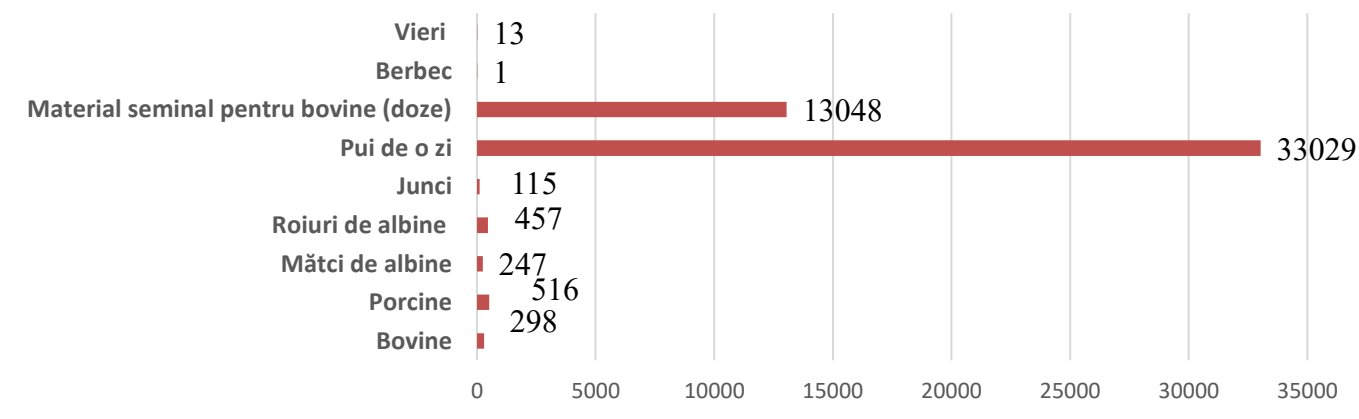
Tabelul nr. 19: Indicator de rezultat pentru măsura SP_2.6

Domeniul de intervenție	Nr. de exploatații zootehnice
construcție	7
reconstrucție	6
modernizare	12
dotare cu tehnică și utilaj	105
procurarea animalelor de prăsilă	22

Sursa: SIA ESBS la data de 31.12.2025

Datele prezentate demonstrează direcțiile de dezvoltare a sectorului zootehnic. Totuși, un indicator important al acestei măsuri îl reprezintă și numărul animalelor de prăsilă achiziționate în cadrul celor 22 de ferme zootehnice.

Figura nr. 6: Animalele de prăsilă cumpărate de fermieri și subvenționate de Agenție în anul 2025



Sursa: SIA ESBS la data de 30.12.26

Aferent indicatorilor de gen, se menționează că 38 din cei 152 beneficiari ai măsurii SP_2.6 sunt femei. Către entitățile acestora au fost debursate anul trecut 43 315,08 mii lei.

Măsura SP_2.7 Investiții în infrastructura de producere, prelucrare sau comercializare în sectorul vitivinicol

Pe lângă opțiunea de a dezvolta sectorul viticol conform măsurii SP_2.5, politica de subvenționare are setată pentru această ramură și o măsură suplimentară dedicată stimulării dezvoltării sectorului vitivinicol, centrat pe producerea, prelucrarea primară/finită a produselor cu valoare adăugată înaltă, care contribuie la creșterea competitivității și a performanței economice, precum și pe perfecționarea tehnologiilor de vinificație.

Cele 50% din valoarea proiectelor investiționale eligibile subvenționate în anul 2025 constituie 44 214,47 mii lei care au acoperit parțial costurile pentru 34 cereri autorizate. Astfel, 21 din cererile achitate au constituit proiectele depuse în anul 2023 pentru care s-au acordat 24231,54 mii lei, restul – 13 cereri constituie o parte din cererile depuse în 2024. Pentru aceste proiecte s-au acordat în anul precedent 19 982,93 mii lei.

Printre proiectele depuse în 2024 s-au evidențiat 2 cereri ai căror beneficiari sunt tineri fermieri. Pentru investițiile dezvoltate, acestora li s-au debursat 1 094,85 mii lei.

Tabelul nr. 20 Indicatori de rezultat pentru măsura SP_2.7

Domeniul de intervenție	Indicator de rezultat
Construcția sau modernizarea depozitelor frigorifice de păstrare a strugurilor	<ul style="list-style-type: none"> 2 depozite cu capacitatea totală de 500 t modernizate
Construcția sau modernizarea unităților vinicole, a caselor de ambalare a strugurilor	<ul style="list-style-type: none"> 1 casă de ambalare modernizată 1 linie de sortare
Modernizarea proceselor de uscare sau congelare a strugurilor cu utilaj sau echipament	<ul style="list-style-type: none"> 2 instalații frigorifice
Modernizarea proceselor de prelucrare a strugurilor, de producere, îmbuteliere și depozitare a produselor vitivinicole	<ul style="list-style-type: none"> 29 beneficiar pentru care s-au subvenționat diverse tipuri de utilaje (pentru îmbuteliere, fermentare etc.)

Sursa: SIA ESBS la data de 31.12.2025

Aferent raportării pe gen la măsura SP_2.7 evidențiem 5 femei, care au recepționat din FNDAMR pentru această măsură - 2925,29 mii lei.

Măsura SP_2.8 Investiții în infrastructura de producere, prelucrare sau comercializare în sectorul vegetal

Obiectivul general al măsurii date constituie stimularea dezvoltării sectorului vegetal, centrat pe producerea, prelucrarea primară/finită a produselor vegetale cu valoare adăugată înaltă, care contribuie la creșterea competitivității și a performanței economice a fermierului, precum și pe perfecționarea tehnologiilor de producere sau prelucrare.

Astfel, în 2025 în cadrul acestei măsură au fost examinate și autorizate 173 cereri în sumă de 176 510,53 mii lei: 86 cereri reprezintă cererile depuse în 2023 pentru care s-au achitat 103085,34 mii lei, iar alte 87 cereri sunt din lista cererilor depuse în 2024, pentru acestea s-au debursat 73 425,18 mii lei.

Din toate cererile achitate pentru 2024, la prezenta măsură se identifică cel mai înalt număr de tineri fermieri – 29. Pe conturile acestora au fost transferate în 2025 - 21 487,21 mii lei.

Tabelul nr. 21 Indicator de rezultat pentru măsura SP_2.8

Domeniul de intervenție	Indicatori de rezultat
-------------------------	------------------------

construcția casei de ambalare sau a depozitului frigorific de păstrare a fructelor, a legumelor sau a cartofilor	1 casa de ambalare 12 frigidera cu capacitatea totală de 8050 t
modernizarea proceselor de prelucrare primară/finită	151 utilaje/echipamente de procesare în sectorul vegetal
construcția/reconstrucția depozitelor pentru păstrarea/depozitarea ambalajelor	9 depozite

Sursa: SIA ESBS la data de 31.12.2025

Suplimentar, identificăm că comparativ cu implicarea femeilor în infrastructura de producere/prelucrare sau comercializare în alte domenii, cel vegetal reprezintă un interes mai mare printre femei. Acestea au obținut subvenții în 2025 pentru 28 de proiecte dezvoltate, iar valoarea subvențiilor acordate a fost de 31 511,59 mii lei.

Măsura SP_2.9 Investiții în infrastructura de producere, prelucrare sau comercializare a produselor de origine animală

Obiectivul general al măsurii date constituie stimularea dezvoltării sectorului de prelucrare primară/finită a produselor de origine animală, centrate pe prelucrarea sau comercializarea produselor de origine animală și pe creșterea valorii adăugate a produselor finite.

Mărimea subvenției constituie 50% din valoarea proiectului eligibil, Totodată, subvențiile calculate se majorează cu 25% din valoarea subvenției autorizate – pentru grupurile de producători agricoli sau cooperativele de întreprinzător.

În perioada de raportare, urmare a respectării proceselor de examinare, au fost achitate 19 cereri în sumă de 47 858,70 mii lei. Suma de 10 608,76 mii lei a fost redirecționată către 8 femei - fermier. Totodată, se menționează că sursele alocate acestei măsuri au fost distribuite către cereri depuse în cadrul apelurilor din 2023, dar și din 2024. Astfel că, suma totală menționată a subvenționat 13 proiecte ale anului 2023 (26 722,66 mii lei) și 6 proiecte ale anului 2024 (21 136,04). Destinația proiectelor dezvoltate de fermierii sunt pentru modernizarea procesului de prelucrare a laptelui, cărnii și mierii de albine, pentru cele destinate peștelui, nu sunt identificate cereri achitate.

Tabelul nr. 22 Indicatori de rezultat pentru măsura SP_2.9

Domeniul de intervenție	Indicatori de rezultat
construcția sau modernizarea unităților de păstrare a laptelui, a cărnii, a ouălor, a peștelui sau a mierii de albine și a produselor obținute din acestea	1 cameră de răcire dotată (pentru carne)
construcția sau modernizarea unităților de prelucrare primară/finită, abatorizare, secție de tranșare, ambalare, refrigerare, congelare sau păstrare, a cărnii, a laptelui, a ouălor, a peștelui, a mierii de albine și a produselor apicole	4 utilaje pentru abatorizare 7 utilaje de procesare (6 - carne, 1 - lapte) 1 hală de prelucrare a cărnii reconstruită

dotarea unităților de prelucrare primară/finită sau comercializare cu utilaje, instalații, echipamente sau mijloace de transport specializate în scopul colectării materiei prime, al prelucrării și/sau al comercializării produselor de origine animală – parte componentă a proiectului	1 stație de epurare amplasată 1 hală de procesare/ambalare a mierii dotată
---	---

Sursa: SIA ESBS la data de 31.12.2025

Măsura SP_2.10 Investiții în tehnologii de lucrare a solului

Măsura respectivă reprezintă cea mai solicitată măsură de către fermieri pentru forma de plăți postinvestiție. Afirmația este demonstrată de numărul de cereri depuse, care este în creștere de la an la an. Spre exemplu, doar în anul 2025 au fost achitate 467 cereri cu suma totală de 101 248,21 mii lei: 127 cereri reprezintă angajamentele din anul 2023 (26 539,67 mii lei) și 340 cereri depuse în anul 2024 (74 708,54 mii lei). Din cei 340 de beneficiari, 107 sunt tineri fermieri, acestora li s-au debursat suma de 22 302,48 mii lei. Domeniul de intervenție îl constituie stimularea investițiilor în tehnologii de lucrare a solului prin metoda convențională sau conservativă.

Tabelul nr. 23 Indicatori de rezultat pentru măsura SP_2.10

Tipul tehnicii	Nr. de utilaje/echipamente
autopropulsată	125 tractoare 9 combine 4 mașini pentru recoltat 2 platforme de recoltat 1 mașină de tăiat rădăcini
purtată	54 hedere 13 cositori 22 tocătoare 3 freze 1 plantator legume 1 GPS 1 dronă 3 buncăre
tractată	86 grape 8 remorci 34 scarificatoare 130 semănători 67 cultivatoare 58 stropitori 29 tavalugi 13 distribuitoare de îngrășăminte 3 mixere 1 presă de balotat 1 mașină de întors fân

Sursa: SIA ESBS la data de 31.12.2025

Referindu-ne la categoria de gen, menționăm că femeile, la fel precum bărbații, sunt implicate în tehnologii de prelucrare a solului. Astfel că, în perioada de raport, 56 femei au primit subvenții pentru măsura respectiva, în valoare de 10 605,88 mii lei.

Măsura SP_2.11 Dezvoltarea infrastructurii aferente exploatației

Crearea condițiilor optime în vederea sporirii cantității și calității producției agricole, sporirea accesului spre infrastructură, resurse naturale și tehnice, precum și îmbunătățirea condițiilor sanitare conexe producerii agricole și contribuția pentru producerea producției cu valoare adăugată sporită pe întregul lanț valoric sunt obiectivele acestei măsuri.

Astfel că în 2025, din FNDAMR s-au acordat mijloace financiare către 111 beneficiari în sumă de 52 271,57 mii lei. Cele mai multe cereri achitate au fost depuse în anul 2023 – 78 (3 7760,35 mii lei), restul – 33 cereri, în 2024 (14 511,22 mii lei). Printre aplicanții anului 2024 identificăm și 14 tineri fermieri, cărora li s-au debursat 4 662,58 mii lei.

Tabelul nr. 24 Indicatori de rezultat pentru măsura SP_2.11

Domeniile pentru care au fost efectuate investiții	Indicator de rezultat
construcția sau reabilitarea sistemelor de alimentare cu gaz, energie electrică, apă, sisteme de epurare a apei sau de canalizare	4 sonde arteziene construite 1 stație de epurare construită 2 bazine de acumulare a apei (capacitatea totală de 12500m ³) 5 sisteme de alimentare cu gaz (2,38 km)
instalații pentru producerea energiei din surse regenerabile	74 instalații pentru producerea energiei 9 linii de alimentare cu energie electrică (5,44 km) 15 echipamente de alimentare cu energie electrică
construcția sau reabilitarea drumurilor sau a podurilor pe teritoriul exploatației	2 drumuri construite pe teritoriul exploatației (5 km)

Sursa: SIA ESBS la data de 31.12.2025

Printre beneficiarii măsurii respective identificăm și femei, acestea au recepționat surse financiare în valoare de 6 890,99 mii lei (pentru 20 cereri).

Măsura SP_2.12 Stimularea dezvoltării agroturismului și/sau a turismului vitivinicol

Domeniul de intervenție al măsurii SP_2.12 este dezvoltarea pensiunilor agroturistice sau a turismului vitivinicol, prin construcția, reconstrucția, modernizarea, dotarea sau amenajarea acestora.

Subiect al subvenționării este fermierul, iar mărimea subvenției constituie 50% din valoarea proiectului investițional eligibil, în baza costurilor suportate integral și nu depășește valoarea de 5,0 mil. lei per beneficiar.

În perioada de raport, 10 fermieri au beneficiat de sprijin financiar pentru investițiile efectuate în dezvoltarea agropensiunilor, în sumă de 6 759,61 mii lei. Totodată, 9 cereri reprezintă angajamente din 2023 (6 221,33 mii lei), iar una e din 2024 (538,28 mii lei).

Femei fermier identificăm doar 2, cărora li s-au debursat 507,68 mii lei. Cereri achitate pentru turismul vitivinicol nu au fost identificate.

Tabelul nr. 25 Indicatori de rezultat pentru măsura SP_2.12

Domeniile pentru care au fost efectuate investiții	Indicator de rezultat
Construcția/reconstrucția pensiunii agroturistice	9
Modernizarea pensiunii agroturistice	1
Dotarea pensiunii agroturistice	9*
Amenajarea pensiunii agroturistice	9*

Sursa: SIA ESBS la data de 31.12.2025

Notă: Cele 9 proiecte care au fost depuse pentru subvenționarea construcției/reconstrucției pensiunii agroturistice, conțineau și elemente de dotare și amenajare.

Per final de subcapitol, pentru o viziune mai amplă asupra distribuirii surselor pentru cea mai solicitată formă de plată se vor prezenta datele aferente segregării pe gen pentru toate măsurile aferente formei de subvenționare plăți postinvestiție, conform numărului și sumelor financiare achitate în anul 2025, precum și per categorii de beneficiari.

În tabelele ce urmează au fost introduse și angajamentele achitate în 2025 în baza celor 3 cereri achitate către 3 beneficiari în temeiul Hotărârea Guvernului nr. 455/2017.

Tabelul nr. 26 Clasificarea pe categorie de gen a beneficiarilor de plăți postinvestiție

Codul măsurii	Femei	Suma debursată, mii lei	Bărbați	Suma debursată, mii lei	Total beneficiari	Suma totală:
SP_2.1	5	2608,35	22	15045,62	27	17653,97
SP_2.2	23	8105,69	89	44971,81	112	53077,50
SP_2.3	6	1792,55	11	3708,20	17	5500,75
SP_2.4	38	15309,88	104	45345,32	142	60655,20
SP_2.5	17	5303,59	54	21971,11	71	27274,70
SP_2.6	38	43315,08	114	78097,63	152	121412,71
SP_2.7	5	2925,29	29	41289,18	34	44214,47
SP_2.8	28	31511,59	145	144998,95	173	176510,54
SP_2.9	8	10608,76	11	37249,95	19	47858,71
SP_2.10	56	10605,88	411	90642,34	467	101248,22
SP_2.11	20	6880,99	91	45390,59	111	52271,58

SP_2.12	2	507,68	8	6251,94	10	6759,62
Angajamente pentru proiectele în baza HG 455/2017	0	0	3	4623,68	3	4623,68
Total	246	139475,33	1092	579586,84	1338	719061,65

Sursa: SIA ESBS la data de 31.12.2025

Tabelul nr. 27 Clasificarea beneficiarilor de plăți postinvestiție

Codul măsurii	Nr. total de beneficiari	Suma totală a subvenției, mii lei	Fermier micro	Suma, mii lei	Fermier mic	Suma, mii lei	Fermier mijlociu	Suma, mii lei	Fermier mare	Suma, mii lei	Non agricol	Suma, mii lei
SP_2.1	27	17653.97	14	4326.00	4	3142.46	9	10185.51				
SP_2.2	112	53077.50	63	17701.46	33	19096.32	13	13733.44	1	762.15	2	1784.13
SP_2.3	17	5500.75	6	1535.11	4	869.45	5	1777.70	2	1318.49		
SP_2.4	142	60655.20	90	19437.79	41	31495.36	10	9237.29	1	484.76		
SP_2.5	71	27274.70	53	15251.51	10	7347.70	5	2566.52	3	2108.97		
SP_2.6	152	121412.71	102	51929.79	33	36307.79	13	27451.29	4	5723.84		
SP_2.7	34	44214.47	11	14579.04	6	3215.77	10	9772.06	7	16647.60		
SP_2.8	173	176510.54	71	32763.27	58	59919.26	30	37132.16	14	46695.85		
SP_2.9	19	47858.71	3	1615.23	5	10660.32	6	18594.43	5	16988.73		
SP_2.10	467	101248.22	333	56988.37	96	31503.93	30	8352.32	8	4403.60		
SP_2.11	111	52271.58	56	17569.68	31	13328.90	19	15256.31	5	6116.69		
SP_2.12	10	6759.62	8	5202.72	2	1556.90		0.00				
HG nr. 455/2017	3	4623.68					2	602.74	1	4020.94		
TOTAL	1338	719061.65	810	238899.97	323	218444.16	152	154661.77	51	105271.62	2	1784.13

Sursa: SIA ESBS la data de 31.12.2025

3.2.2. Forma de subvenționare plăți investiții pe etape

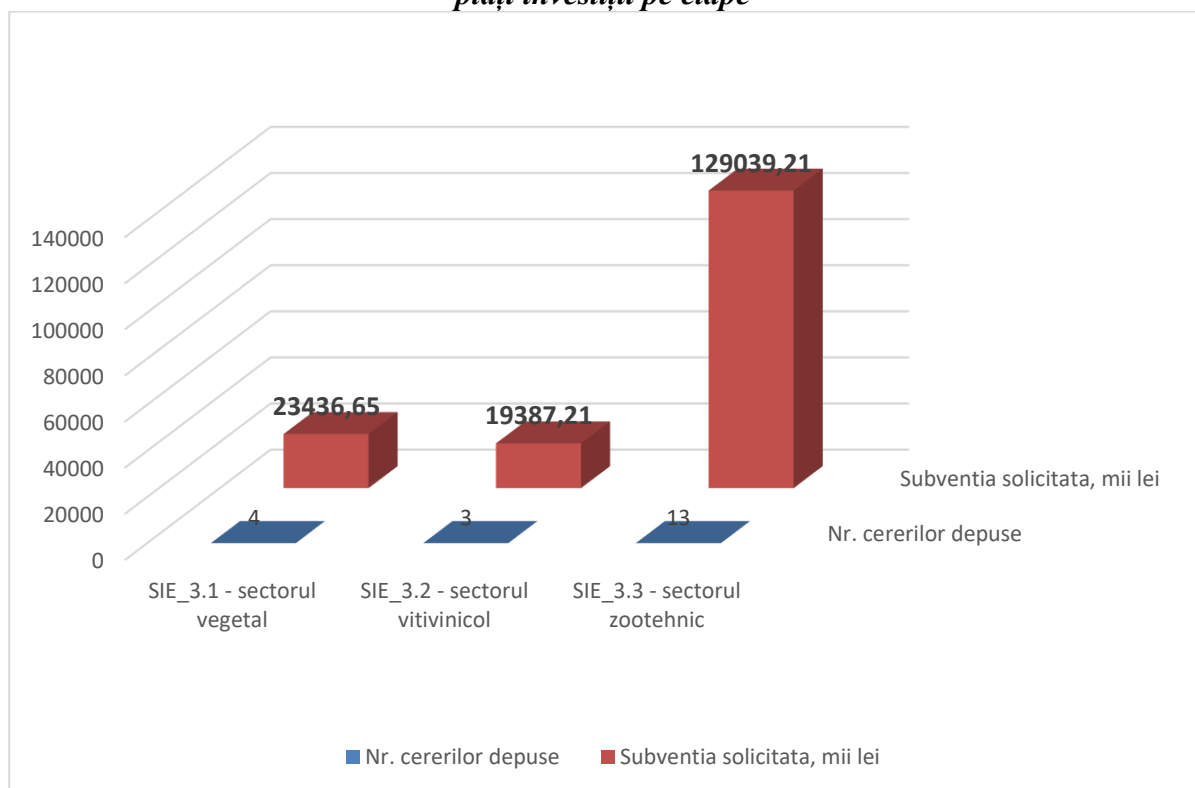
Prin Hotărârea Guvernului nr. 491/2023 a fost aprobat Regulamentul privind măsurile și condițiile specifice de eligibilitate pentru subvenționarea investițiilor din FNDAMR. Astfel, conform regulamentului sus indicat, una dintre formele de subvenționare era subvenționarea investițiilor pe etape. Pentru această formă sunt prevăzute 3 măsuri:

- *SIE_3.1 Investiții în producerea, prelucrarea sau comercializarea produselor din sectorul vegetal;*
- *SIE_3.2 Investiții în producerea, prelucrarea sau comercializarea produselor din sectorul vitivinicole;*
- *SIE_3.3 Investiții în producerea, prelucrarea sau comercializarea produselor din sectorul zootehnic.*

Plata investiții pe etape este o subvenție acordată etapizat, în bază de proiect investițional sau de extindere a unui proiect investițional, evaluat pozitiv de Agenție și autorizat pentru plata subvenției după implementarea fiecărei etape, în baza costurilor suportate integral de solicitant.

În anul 2025 a fost lansat apelul III de depunere a cererilor pentru forma de subvenționare plăți investiții pe etape prin Ordinul MAIA nr.148 din 26.08.25, care a demarat în perioada 01 octombrie – 01 decembrie 2025. În perioada acestui apel au aplicat 21 de fermieri, care au solicitat suma de 171 863,08 mii lei, iar valoarea investițiilor care urmează a fi efectuată de către fermieri în următorii maxim 3 ani, constituie cca 347 880,65 mii lei.

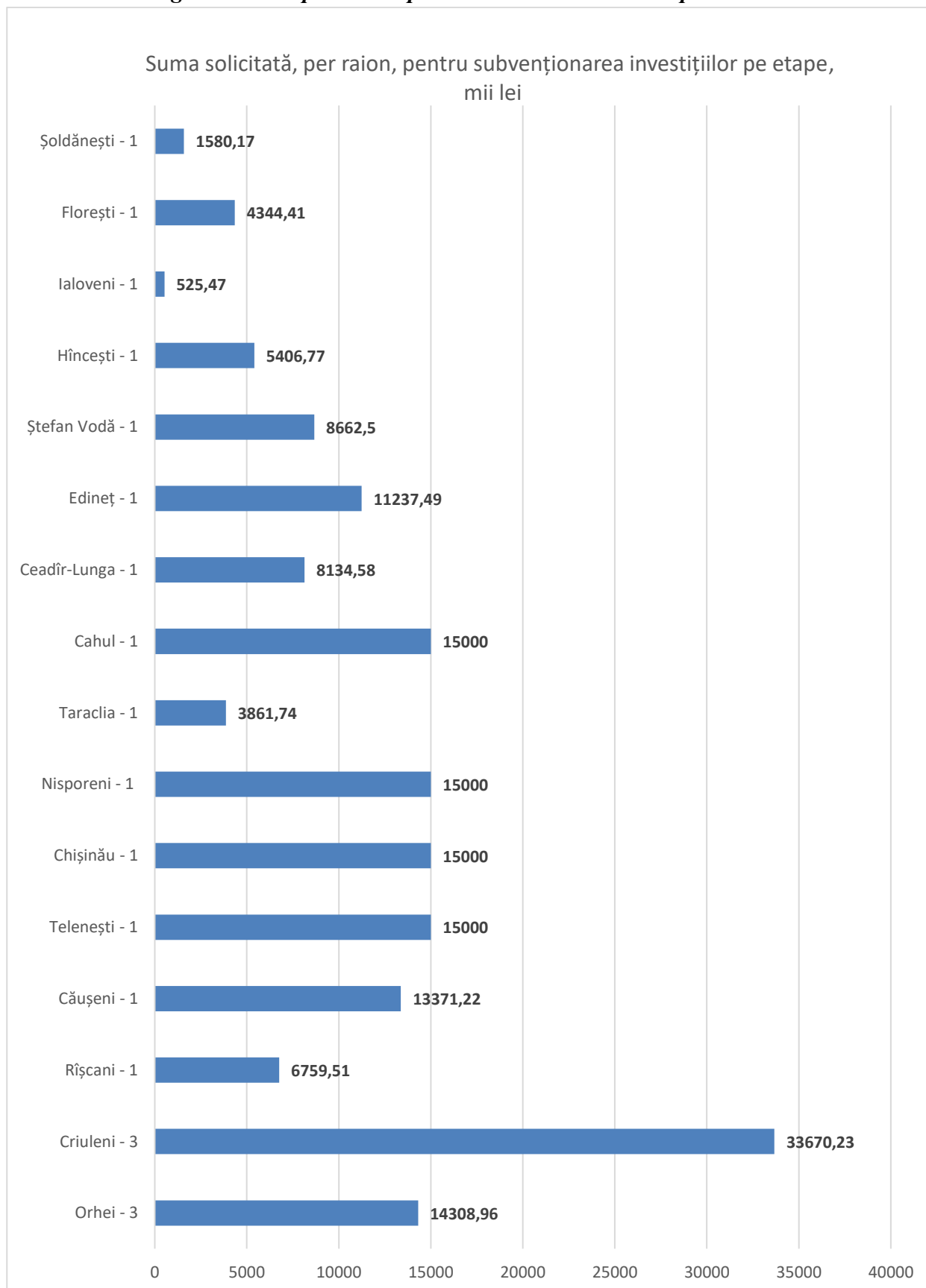
Figura nr. 7 privind apelul nr. III din 2025 pentru forma de subvenționare plăți investiții pe etape



Sursa: SIA ESBS la data de 31.12.2025

Conform divizării per raion, stabilim că cererile de solicitare în 2025 a plăților pe etape au fost depuse conform graficului de mai jos.

Figura nr. 8 Repartizarea per raion a cererilor SIE depuse în 2025



Sursa: SIA ESBS la data de 31.12.2025

Menționăm că până la finele anului, unul din beneficiari și-a retras proiectul, astfel că la data de 30.12.25, spre examinare erau doar 19 dosare, care au stabilit angajamente

prealabile față de Agenție în sumă de 165 103,57 mii lei. Este important de specificat faptul că suma indicată reprezintă suma necesară pentru toată perioada de implementarea a proiectului, aceasta nu constituie valoarea exactă pentru anul 2026, dar nici nu confirmă exactitatea sumei care urmează a fi aprobată de Agenție la etapa de aprobare a proiectului (semnarea contractului).

În ceea ce privește cererile depuse conform apelului II care s-a desfășurat în perioada 21 octombrie – 19 decembrie 2024 (Ordinul MAIA nr.142 din 13.09.2024) achitate din mijloacele FNDAMR aprobate pentru anul 2025, se menționează mai jos despre rezultatele examinării celor 16 cereri prin care fermierii au planificat să dezvolte proiecte investiționale pe etape.

a) SIE 3.1 (sectorul vegetal) - din 9 cereri depuse:

- 4 retrase,
- 3 respinse (cauze - proiectele cu care au aplicat conțineau doar o etapă de implementare, ceea ce contravine formei de plată),
- 2 cereri cu proiecte aprobate – valoarea subvenției autorizate (care încă nu era achitată la final de 2025) constituie – 13 551,16 mii lei. Datorită acestor surse fermierii urmau să dezvolte un proiect aferent înființării unei secții de uscare și procesare a fructelor și altul – înființarea unei plantații pomicole cu plasă antigrindină și sisteme fotovoltaic și de irigare amplasate.

b) SIE 3.2 (sectorul vitivinicol): din cele 3 cereri depuse, unul a fost respins prin renunțare tacită, 1 – retras, iar al 3-lea a fost respins pe motiv că proiectul cu care a aplicat conținea doar o etapă de implementare.

c) SIE 3.3 (sectorul zootehnic) - 4 cereri depuse:

- 3 cereri retrase,
- 1 cerere aprobată în sumă de 15 000,00 mii lei pentru dezvoltarea unui complex furajer.

Astfel, până în prezent au fost demarate în implementare 3 proiecte investiționale cu un volum de investiții care depășește 196 033,46 mii lei. Respectiv, angajamentele pentru cererile SIE, depuse în 2024 (pentru perioada 2026-2028), constituie 28 551,16 mii lei. Menționăm că viitori beneficiari ai acestei forme de plată sunt din categoriile fermierilor micro (2) și mic (1).

3.3. Rezultatele procedurii de examinare a cererilor de subvenționare pentru forma plăți directe (Hotărârea Guvernului nr. 492/2023)

Prin Hotărârea Guvernului nr. 492/2023 a fost aprobat Regulamentul privind acordarea de plăți directe în sectorul zootehnic din Fondul național de dezvoltare a agriculturii și mediului rural. Aceasta se acordă într-o singură tranșă, pentru practicarea activităților agricole în sectorul zootehnic și se acordă per cap de animal și per kilogram de produs. În total, în anul supus raportării s-au debursat 282 858,18 mii lei (189914,8 mii

lei pentru subvenții per kg de produs, 92 841,6 mii lei pentru cap de animal și 52 mii lei au fost alocate plăților directe per cap de animal pentru 1 cerere (în baza Hotărârii Guvernului nr. 836/2020), iar diferența de 49,78 mii lei o constituie angajamentul față de un beneficiar din 2024 (kg de produs).

Plata directă per cap de animal se acordă pentru deținătorii de animale din speciile bovine, ovine, caprine și cabaline, înregistrate în Registrul de stat al animalelor (RSA), conform Legii nr. 231/2006. Totodată, pentru a fi eligibile subvenționării, animalele trebuie să fie asigurate în condițiile Legii nr. 183/2020 privind asigurarea subvenționată în agricultură.

În anul 2025, a fost lansat apelul V pentru depunerea cererilor pentru plăți directe per cap de animal (ordinul nr.89 din 02 iunie 2025). Apelul demarat a vizat următoarele măsuri:

- 1) măsura 2: plăți directe per cap de animal (ovine):
 - a) submăsura 2.1: oi din rase specializate pentru producția de lapte și mixte;
 - b) submăsura 2.2: oi din rase specializate pentru producția de carne;
 - c) submăsura 2.3: mioare peste 3 luni;
- 2) măsura 3: plăți directe per cap de animal (caprine):
 - a) submăsura 3.1: capre;
 - b) submăsura 3.2: căprițe peste 3 luni.

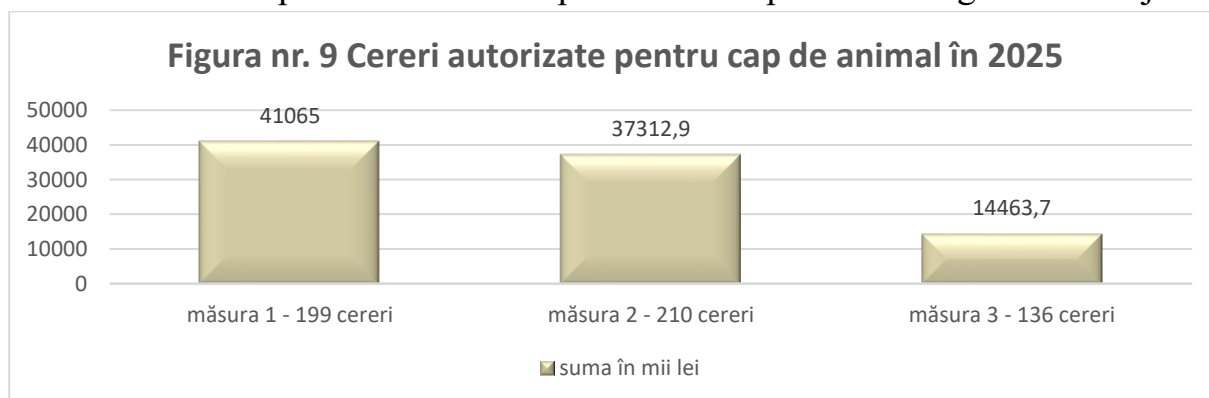
Perioada de depunere a constituit: 23 iunie 2025 până la 8 august 2025.

Ulterior, prin ordinul MAIA nr. 124 din 24 iulie 2025, au fost recepționate cereri și pentru măsura 1 (submăsura 1.1: junci peste 3 luni; submăsura 1.2: junci peste 12 luni).

Urmare a desfășurării acestor 2 apeluri, direcțiile teritoriale ale Agenției au recepționat 550 cereri, cu suma totală solicitată de 95 486,39 mii lei.

După finalizarea procesului de examinare și autorizare a plăților directe per cap de animal, au fost autorizate spre plată 545 cereri cu suma totală de 92 841,6 mii lei. Cele 5 cereri care reprezintă diferența, sunt compuse din 3 cereri respinse de către Agenție, din cauza neîndeplinirii condițiilor de eligibilitate și 2 cereri care se află în prezent în proces de evaluare în cadrul Direcției antifraudă și control intern managerial al Agenției.

Detalii aferente repartizării cererilor per măsuri se prezintă în figura de mai jos.



Sursa: SIA ESBS la data de 31.12.2025

Referitor la indicatorii realizați, se prezintă tabelul următor.

Tabelul nr. 28 Indicatori de rezultat

Denumirea măsurii	Denumirea submăsurii și nr. de capete subvenționate
plăți directe per cap de animal (ovine):	42210 oi din rase specializate pentru producția de lapte și mixte
	3076 oi din rase specializate pentru producția de carne
	14553 mioare peste 3 luni
plăți directe per cap de animal (caprine):	18101 capre
	4484 căprițe peste 3 luni
plăți directe per cap de animal (bovine):	3780 junci peste 3 luni
	5947 junci peste 12 luni

Sursa: SIA ESBS la data de 31.12.2025

Raportat per categorie de gen, identificăm că din numărul de cereri autorizate per cap de animal în 2025, 67 beneficiare sunt femei, cu suma debursată în valoare de 15 720,30 mii lei.

Totodată, regulamentul menționat supra prevede și acordarea plăților directe per kilogram de produs care se acordă fermierului care deține animale, obține și livrează producție animalieră proprie către unitatea de colectare/procesare/abatorizare/comercializare.

În perioada de raportare, Agenția a examinat cererile depuse urmare a apelului IV, demarat prin ordinul MAIA nr. 205 din 27 decembrie 2024 (apelul stabilit a cuprins perioada de depunere: 20 ianuarie – 07 martie 2025), precum și apelul demarat prin ordinul MAIA nr. 124 din 24.07.2025, apelul VI (perioada de depunere a cererilor: 15 august – 26 septembrie). Ambele apeluri desfășurate au vizat 3 submăsuri: lapte de vacă, lapte de oaie și lapte de capră.

Din numărul total de cereri primite pentru ambele apeluri, acestea se ridică la 439, având o sumă totală solicitată de 190 792,9 mii lei. Dintre acestea, 437 cereri au fost autorizate, în timp ce 2 cereri au fost respinse prin ordinul Agenția, pe motivul neîndeplinirii condițiilor de eligibilitate, suma totală a cererilor autorizate fiind de 189 914,8 mii lei.

Referindu-ne la rezultatele procesului de examinare, în special de autorizare a plăților, identificăm următoarele rezultate aferente kg de produs.

Tabelul nr. 29: Indicatori de rezultat pentru kg de lapte

Denumirea submăsurii	Numărul cererilor autorizate	Suma autorizată, mii lei	Lapte facturat, tone	Numărul animale declarate
----------------------	------------------------------	--------------------------	----------------------	---------------------------

<i>Cereri depuse în perioada 20 ianuarie – 07 martie 2025</i>				
Submăsura 1: lapte de vacă	183	83888,05	27963,3	11034
Submăsura 2: lapte de oaie	15	943,22	188,6	3959
Submăsura 3: lapte de capră	18	1811,33	362,3	3459
<i>Cereri depuse în perioada 15 august – 26 septembrie 2025</i>				
Submăsura 1: lapte de vacă	195	99148,9	33053,2	11316
Submăsura 2: lapte de oaie	12	1690,5	338,1	4834
Submăsura 3: lapte de capră	14	2432,8	486,5	4286
TOTAL 2025	437	189914,8	62392	38888

Sursa: SIA ESBS la data de 31.12.2025

Raportat per categorie de gen, identificăm că din numărul de 437 cereri autorizate per kg de produs în 2025, 34 beneficiare sunt femei, cu suma debursată în valoare de 32256,81 mii lei.

Adițional informației relatate, informăm despre segregarea pe tipuri de întreprinderi a beneficiarilor de plata directă în anul 2025. Așadar, sursele financiare alocate sectorului zootehnic prin prisma mecanismului de plată directă au fost debursate, în mare parte, fermierilor mici și micro.

Tabelul nr. 30 Clasificarea beneficiarilor de plată directă

<i>Denumirea măsurii de subvenționare</i>	<i>Nr. total de beneficiari</i>	<i>Suma totală a subvenției, mii lei</i>	<i>Fermier micro</i>	<i>Suma, mii lei</i>	<i>Fermier mic</i>	<i>Suma, mii lei</i>	<i>Fermier mijlociu</i>	<i>Suma, mii lei</i>	<i>Fermier mare</i>	<i>Suma, mii lei</i>
<i>cap de animal</i>	545	92841,60	413	61909,8	84	20130,2	37	7991,7	11	2809,9
<i>kg de produs</i>	438	189964,58*	294	79155,49	113	95253,3	28	15326,7	3	229,09

HG nr.836 din 2020	1	52			1	52				
TOTAL	984	282858,18	706	141065,29	198	115435,5	65	23318,4	14	3038,99

Sursa: SIA ESBS la data de 31.12.2025

*În sumă este inclus și un beneficiar pentru care s-au făcut recalculări din anul precedent celui de raportare.

3.4. Rezultatele procedurii de examinare a cererilor de subvenționare pentru forma plăți complementare

3.4.1. Hotărârea Guvernului nr. 464/2023

Prin Hotărârea Guvernului nr. 464/2023 a fost aprobat Regulamentul privind măsurile de subvenționare complementară și condițiile specifice de eligibilitate pentru subvenționarea complementară din FNDAMR. Anul 2025 a reprezentat ultimul an în care s-au depus astfel de plăți. Această subvenție, acordată într-o singură tranșă, pentru suportarea costurilor curente sau pentru suportarea pierderilor de venit este abrogată din 2026. Deși, anumite măsuri precum agricultura ecologică sau asigurarea riscurilor în agricultură vor fi reflectate în fișele de intervenție reglementate de viitorul Program Strategic al Politicii Agricole.

Astfel, în perioada de raportare, Agenția a recepționat, pentru ultima dată, în perioada 01 februarie – 30 septembrie, 3768 cereri de acordare a subvenției complementare pe diferite măsuri de subvenționare (SC_5.1 – SC_5.8), iar valoarea subvenției solicitate din FNDAMR constituie cca 510 872,95 mii lei.

Tabelul nr.31. Numărul cererilor recepționate în anul 2025 aferent subvențiilor complementare

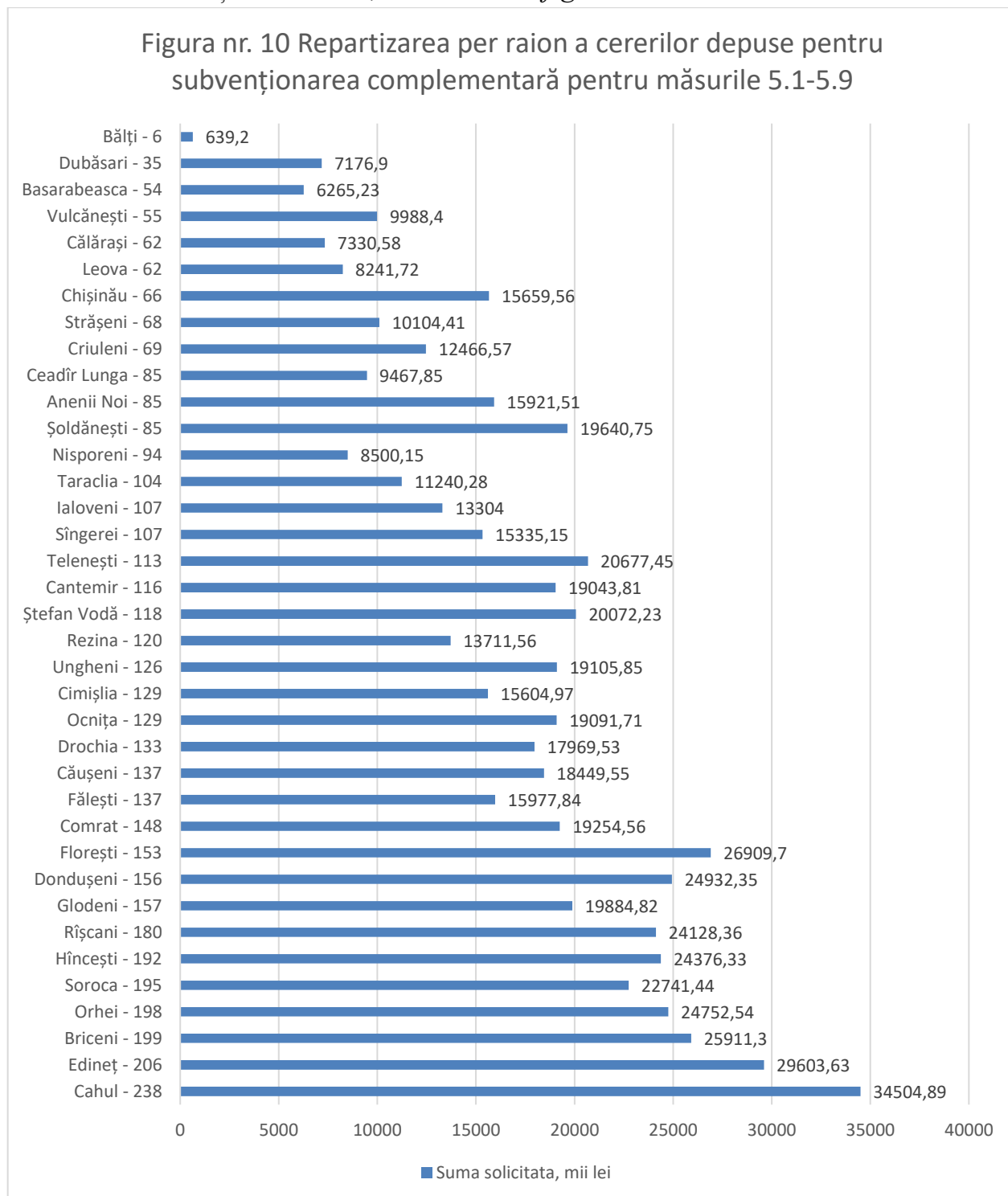
Măsurile de subvenționare	Nr. de dosare recepționate	Suma solicitată, mii lei	Valoarea investiției, mii lei
SC_5.1 Stimularea accesării creditelor investiționale sau pentru mijloace circulante	3298	417622.85	4271907.98*
SC_5.2 Stimularea activităților de promovare	51	1785.99	4243.42
SC_5.3 Stimularea utilizării sistemelor de irigare	35	14773.71	28399,39
SC_5.4 Dezvoltarea agriculturii ecologice	56	19173.28	49827,02
SC_5.5 Implementarea bunelor practici agricole	8	356.16	596.28
SC_5.6 Defrișarea plantațiilor multianuale	298	54243.23	44836.84
SC_5.7 Servicii de formare în agricultură	17	39.50	75.50

<i>SC_5.8 Stimularea asocierii în grupuri de producători</i>	5	2878,23	35213.46
TOTAL	3768	510872,95	4435099,89

Sursa: SIA ESBS la data de 31.12.2025

*Valoarea creditelor accesate

Referitor la repartizarea per raion a cererilor solicitate pentru plată complementară în anul de subvenționare 2025, se va analiza *fig. nr.10*.



Sursa: SIA ESBS la data de 31.12.2025

Cererile recepționate în anul trecut sunt în proces de examinare de către direcțiile teritoriale. Autorizarea acestora se va efectua în dependență de sursele financiare disponibile.

Referitor la cererile complementare autorizate (măsurile SC_5.1 - SC_5.8), informăm că în 2025 au fost achitate doar cereri depuse în anul 2024, cu respectarea principiilor primul venit – primul servit (cu excepția cererilor pentru care au fost perfectate notificări de remediere a lacunelor identificate). Așadar, în total, s-au debursat pentru 3763 cereri aferente măsurilor SC_5.1 - SC_5.8 - 487 088.03 mii lei. Menționăm că angajații Agenției au examinat mult mai multe cereri în anul trecut. Astfel că, identificăm suplimentar numărului indicat și 79 cereri respinse, precum și 12 retrase de către aplicanți.

**Tabelul nr. 32. Numărul dosarelor și sumelor autorizate din FNDAMR în anul 2025
(dosare recepționate pentru forma de subvenționare complementară, în anul de subvenționare 2024)**

Măsurile de subvenționare	Nr. de dosare autorizate	Suma autorizată, mii lei	Valoarea investiției, mii lei
SC_5.1 Stimularea accesării creditelor investiționale sau pentru mijloace circulante	3283	404394.92	5003777,85*
SC_5.2 Stimularea activităților de promovare	24	722.33	2103,66
SC_5.3 Stimularea utilizării sistemelor de irigare	26	7592.05	12783,64
SC_5.4 Dezvoltarea agriculturii ecologice	64	23750.68	134419,10
SC_5.5 Implementarea bunelor practici agricole	8	374.95	696,34
SC_5.6 Defrișarea plantațiilor multianuale	338	47896	39595,59
SC_5.7 Servicii de formare în agricultură	14	41.04	87,00
SC_5.8 Stimularea asocierii în grupuri de producători	6	2316.06	23779,18
TOTAL	3763	487088,03	5217242,36

Sursa: SIA ESBS la data de 09.02.26

*Valoarea creditelor accesate.

Măsura SC_5.1. Stimularea accesării creditelor investiționale sau pentru mijloace circulante

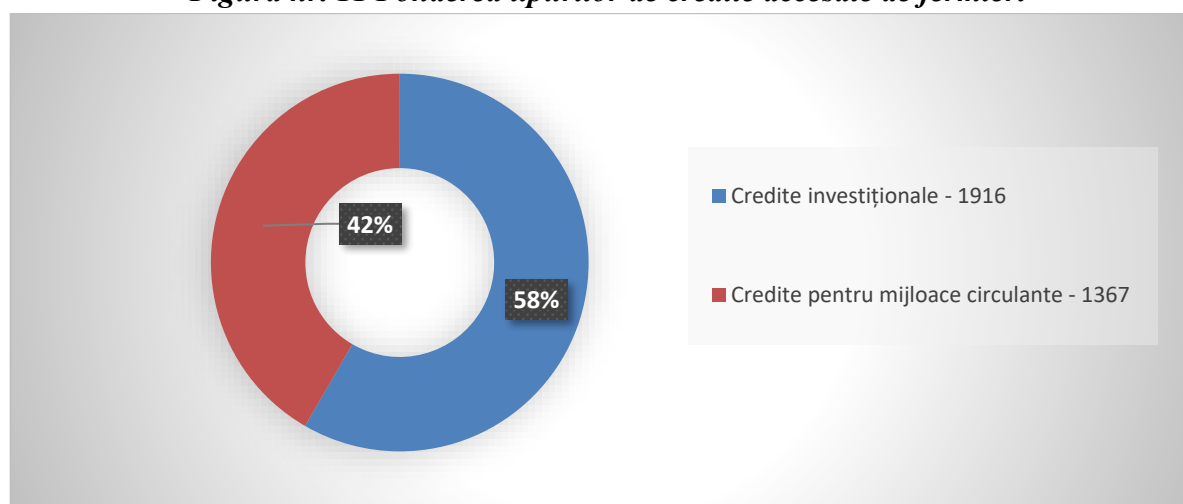
Obiectivul acestei măsuri este, creșterea productivității și competitivității agriculturii prin asigurarea accesului fermierilor la resurse financiare prin stimularea accesării *creditelor investiționale* sau *creditelor pentru achiziționarea mijloacelor circulante* utilizate în cadrul exploatațiilor deținute, obținute de la bănci sau organizații de creditare nebanară înregistrate pe teritoriul Republicii Moldova.

În perioada de raportare, subvenții complementare pentru stimularea creditării producătorilor agricoli de către băncile comerciale și instituțiile financiare nebancale, au fost examinate și autorizate 3 283 de cereri, iar valoarea subvenției acordate din FNDAMR constituie 404 394,92 mii lei, cu valoarea creditului utilizat în quantum de 5 003 777,85

mii lei. Suplimentar, se informează că din numărul anterior menționat, 551 de beneficiari sunt femei, iar suma achitată acestora constituie – 65 645,98 mii lei.

Totodată, din perspectiva tipului de credite accesate de fermieri, datele sunt prezentate mai jos.

Figura nr. 11 Ponderea tipurilor de credite accesate de fermieri



Sursa: SIA ESBS la data de 31.12.2025

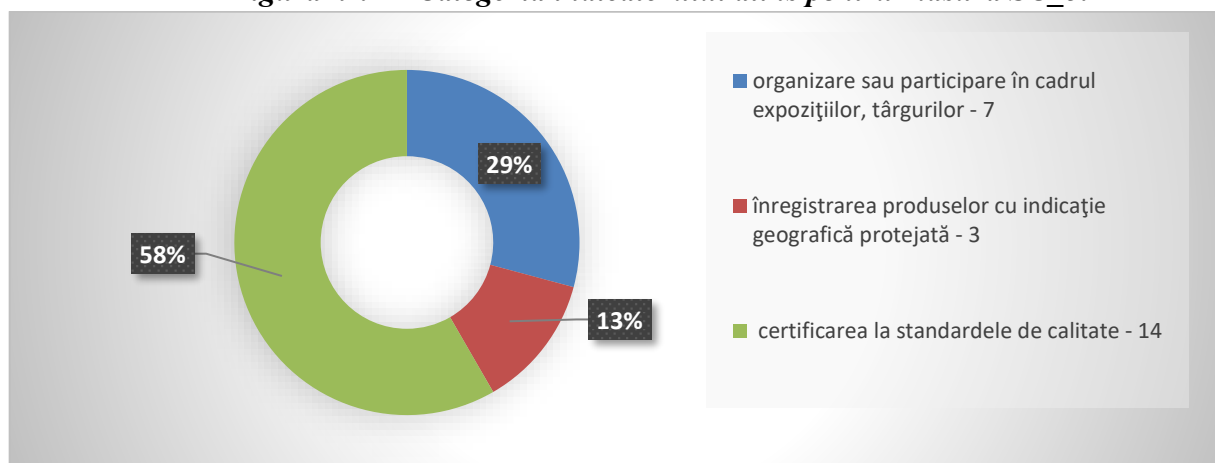
Măsura SC_5.2. Stimularea activităților de promovare

Domeniul de intervenție: subvenționarea organizării sau participării la expoziții, târguri cu profil agroalimentar, organizate în țară sau în afara acesteia, precum și implementarea standardelor de calitate la producerea/prelucrarea produselor agroalimentare, înregistrarea produselor cu indicație geografică protejată, produselor cu denumire de origine sau specialităților tradiționale garantate.

În cadrul prezentei măsuri, subiecții subvenționării sunt: fermierul, inclusiv prin intermediul organizațiilor profesionale din domeniul agricol, organizația din domeniul cercetării și inovării sau instituția de învățământ cu profil agroindustrial.

În acest sens, în anul 2025, au fost acordate subvenții pentru 24 fermieri în sumă de 722,32 mii lei, 9 dintre care sunt femei. Acestora li s-au debursat surse financiare în valoare de 258,47 mii lei.

Figura nr. 12 Categoria indicatorului atins pentru măsura SC_5.2



Sursa: SIA ESBS la data de 31.12.2025

Măsura SC_5.3. Stimularea utilizării sistemelor de irigare

Obiectivul general al acestei măsuri constă în creșterea productivității și competitivității, reducerea vulnerabilității activităților economice în contextul schimbărilor climatice prin stimularea utilizării sistemelor de irigare, prin acoperirea parțială a cheltuielilor suportate la pomparea/repomparea apei pentru irigare.

Astfel, în perioada de raportare, au fost autorizate spre plată 26 cereri de acordare a subvenții în sumă a cca 7 592,05 mii lei (25 depuse în 2024, 1 cerere depusă în 2023).

Printre beneficiari, 13 sunt Asociațiile utilizatorilor de apă, acestora li s-au debursat 5 048,82 mii lei. Aferent categoriei pe gen, per total cereri achitate, informăm că s-au identificat doar 3 femei, care au recepționat suma de 193,69 mii lei.

Conform datelor declarate în cererea de solicitare a subvențiilor pentru măsura respectivă, a fost identificată suprafața totală irigată de 3 454,16 ha.

Referitor la indicatorii de rezultat realizați, se prezintă în tabelul de mai jos.

Tabelul nr. 33 Indicatorii de rezultat

Categoria irigată	Suprafața (ha)
Culturi legumicole	1403,57
Plantații pomicole	473,77 - sâmburoase
	441,94 - seminoase
Pepiniere viticole și pomicole	68
Plantații viticole	198,05 (doar soiuri de masă)
Alte categorii	98 - sfecla de zahăr
	188,74 - porumb zaharat
	177,99 - porumb pentru siloz
	120 - floarea soarelui
	67,79 - lucernă masă uscată

Sursa: SIA ESBS la data de 31.12.2025

Măsura SC_5.4. Dezvoltarea agriculturii ecologice

Domeniul de intervenție: dezvoltarea agriculturii ecologice prin creșterea suprafețelor de teren agricol pentru conversie la agricultura ecologică și menținerea agriculturii ecologice.

Sprijinul financiar este acordat pentru fermierii care sunt înregistrați în sistemul de agricultură ecologică ca plată compensatorie pentru pierderile de venit și costurile suplimentare suportate de beneficiarii care încheie angajamente voluntare, nu a beneficiat, în ultimii 7 ani anteriori depunerii cererii de subvenționare, de subvenție pentru suprafața de teren supusă perioadei de conversie și se angajează să rămână în acest sistem de agricultură pe o durată de 5 ani. Totodată, beneficiarii subvenției sunt obligați să restituie sumele încasate doar în cazul în care nu se mențin în sistemul de agricultură ecologică timp de 5 ani.

Astfel, pentru perioada de raport, au fost examinate și autorizate spre plată 64 cereri în valoare de 23 750,68 mii lei. Dintre acestea, 15 cereri au fost aplicate de femei (cu suma de 7 017,12 mii lei achitați).

Se menționează faptul că indicatorii de rezultat arată că 8 beneficiari au recepționat subvenții în sumă de 808,47 mii lei pentru menținerea și intensificarea fertilității solului, restul – 56 fermieri, au reușit încadrarea în circuitul ecologic a cca 9 059 ha de teren agricol încadrat în agricultura ecologică, precum și au menținut practicile de agricultură ecologică, pentru comercializarea a cca 5 843 545 kg de produse certificate ecologic. Totodată, s-au acordat subvenții și pentru 12 143 familii de albine în perioada de conversie.

Măsura SC_5.5. Implementarea bunelor practici agricole

Domeniul de intervenție: implementarea bunelor practici agricole prin aplicarea măsurilor de menținere a structurii și sporirii fertilității solului, precum și reducerea impactului administrării fertilizanților de origine sintetică în sol.

Mărimea sprijinului financiar se acordă în scopul implementării practicilor de eficiență energetică prin diminuarea impactului administrării fertilizanților în sol, menținerii structurii și sporirii fertilității solului, precum și pentru reducerea fluxului de CO₂ din sol și se calculează sub formă de compensație în proporție de 50%, dar nu mai mult de 2000 de lei din valoarea semințelor autohtone de leguminoase pentru boabe, pentru culturile de mazăre, fasole, năut, linte și soia, conform normelor de însămânțare recomandabile per ha.

În perioada de raport, 8 fermieri (6 bărbați și 2 femei (acestea au primit 104,30 mii lei)) au beneficiat în total de sprijin financiar în sumă de 374,94 mii lei pentru cultivarea a 381,8 ha cu culturile:

- mazăre (76600 kg semințe/ 321,8 ha),
- soia (6300 kg semințe/ 60 ha).

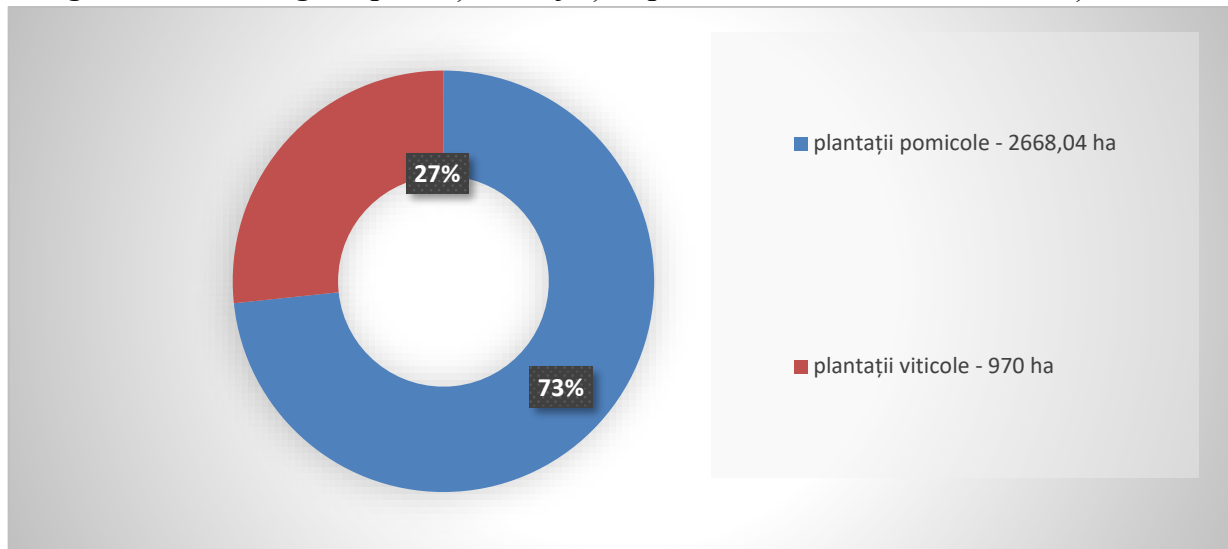
Măsura SC_5.6. Defrișarea plantațiilor multianuale

Domeniul de intervenție: defrișarea plantațiilor multianuale neproductive sau economic nerentabile și reîntoarcerea terenurilor în circuitul agricol.

În cadrul prezentei măsuri, subiecții subvenționării sunt fermierul, organizația din domeniul cercetării și inovării sau instituția de învățământ cu profil agroindustrial, iar mărimea subvenției constituie 15,0 mii lei per hectar.

Pentru defrișarea plantațiilor multianuale au fost acordate subvenții în sumă de 47 895,99 mii lei, pentru 338 de fermieri care au defrișat plantațiile multianuale. E de remarcat faptul că 58 beneficiari sunt femei fermier (suma achitată – 8 300,40 mii lei).

Figura nr. 13: Categoria plantațiilor defrișate pentru care s-au acordat subvenții în 2025



Sursa: SIA ESBS la data de 31.12.2025

Conform categoriei de plantații pomicele defrișate, în baza cererilor depuse, s-au sistematizat următoarele date:

Tabelul nr. 34 Segregarea ha defrișate pentru plantațiile pomicele

Categoria plantației defrișate	Suprafața (ha)	Categoria plantației defrișate	Suprafața (ha)
alun	6,12	gutui	11,01
cais	80,35	măr	1639,11
cireș	100,44	migdal	22,11
corcoduș	8,23	nuc	304
păr	32,37	piersic	59,93
prun	389,14	vișin	15,23

Sursa: SIA ESBS la data de 31.12.2025

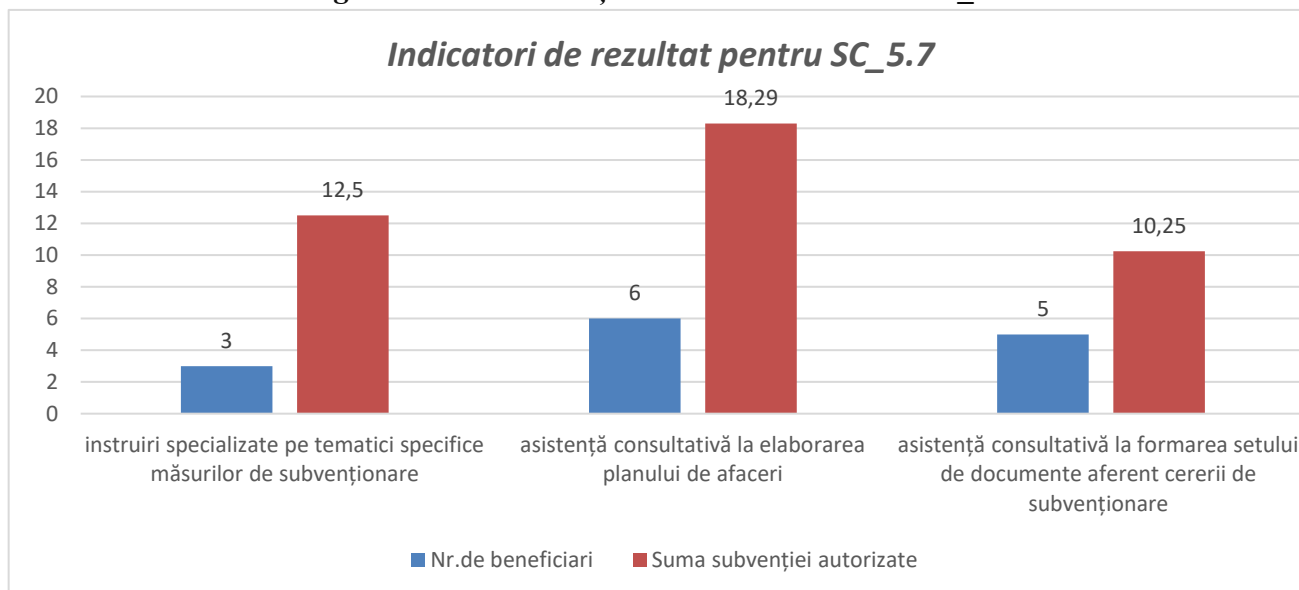
Măsura SC_5.7. Servicii de formare în agricultură

Domeniul de intervenție: creșterea nivelului de pregătire profesională și transferul de cunoștințe prin prestarea serviciilor de instruire specializate pe tematici specifice măsurilor de subvenționare.

În cadrul prezentei măsuri, subiectul subvenționării este fermierul, iar mărimea subvenției constituie 50% din costurile suportate, dar nu mai mult de 4 000,0 de lei per subiect al subvenționării pe parcursul unui an.

În perioada de raport, 14 fermieri, au beneficiat de sprijin financiar în sumă de 41,04 mii lei. Segregarea pe gen, ca număr de beneficiari, este egală, doar că femeile au recepționat o sumă mai mare (21,25 mii lei) comparativ cu bărbații.

Figura nr. 14: Subvențiile acordate la măsura SC_5.7



Sursa: SIA ESBS la data de 31.12.2025

Măsura SC_5.8. Stimularea asocierii în grupuri de producători

Domeniul de intervenție: stimularea fermierilor asociați în grupuri de producători agricoli care comercializează producția obținută prin intermediul respectivelor grupuri.

Consolidarea cooperării/asocierii între producătorii agricoli, creșterea veniturilor obținute din activitățile agricole, creșterea durabilă a performanței economice și a competitivității în agricultură, reducerea costurilor de producție și stabilizarea prețurilor la producător, sporirea exportului de produse agricole și agroalimentare constituie obiectivele acestei submăsuri.

În aceste condiții, în perioada de raportare, Agenția a reușit să examineze și să autorizeze spre plată 6 cereri de acordare a subvențiilor solicitate de către grupurile de producători, din 7 depuse în 2024. Două dintre care sunt femei, acestora li s-au debursat 355,33 mii lei. Suma totală autorizată aferent acestei măsuri constituie 2 316,06 mii lei. Conform datelor din cererile autorizate, cantitatea totală comercializată de GdP constituie – 19 487 858 kg.

Tabelul nr. 35 Segregarea kg comercializate de GdP (per categorie)

Categoria producției	Cantitatea (kg)	Categoria producției	Cantitatea (kg)
căpșun	261797	mere	641644
cireșe	548802	struguri	8765850
prune	6608917	miere de albine	58198
nuci	2602650		

Sursa: SIA ESBS la data de 31.12.2025

Clasificarea tuturor celor 4 265 beneficiari de subvenții complementare, per categorie, dar și per indicator de gen, poate fi analizată în tabelele nr. 35 și nr. 36 (inclusiv măsura SC_5.9).

Tabelul nr. 36 Clasificarea beneficiarilor de subvenții complementare per categorie

Codul măsurii de subvenționare	Nr. total de beneficiari	Suma totală a subvenției, mii lei	Fermier micro	Suma, mii lei	Ferme mici	Suma, mii lei	Fermier mijlocii	Suma, mii lei	Ferme mari	Suma, mii lei	Non agricoli	Suma, mii lei
SC_5.1	3283	404394.92	2305	236984.57	624	116105.84	263	36639.55	90	14596.55	1	68.41
SC_5.2	24	722.33	6	119.79	9	267.10	4	96	4	200.40	1	39.04
SC_5.3	26	7592.05	2	194.44	5	1163.54	6	1185.25			13	5048.82
SC_5.4	64	23750.68	32	11511.10	22	9180.68	5	1780.30	5	1278,60		
SC_5.5	8	374.95	5	140.85	2	142.50			1	91,60		
SC_5.6	338	47896	203	20304.45	82	16290.45	38	7532.90	15	3768.20		
SC_5.7	14	41.04	12	35.75	1	1.75			1	3.54		
SC_5.8	6	2316.06	4	517.86	1	331,70			1	1466,5		
SC_5.9	502	110410.89	282	16279.94	130	41200.26	49	17205.36	39	35703.73	2	21.60
TOTAL	4265	597498,92	2797	286088,75	876	184683,82	385	64439,36	165	57109,12	17	5177,87

Sursa: SIA ESBS la data de 31.12.2025

Tabelul nr. 37 Clasificarea beneficiarilor de subvenții complementare prin indicatorul de gen

Codul măsurii	Femei	Suma debursată, mii lei	Bărbați	Suma debursată, mii lei	Total beneficiari	Suma totală:
SP_5.1	551	65645,98	2732	338748,94	3283	404394.92
SP_5.2	9	258,47	15	463,86	24	722.33
SP_5.3	3	193,69	23	7398,36	26	7592.05
SP_5.4	15	7017,12	49	16733,56	64	23750.68
SP_5.5	2	104,30	6	270,65	8	374.95
SP_5.6	58	8300,40	280	39595,6	338	47896
SP_5.7	1	21,25	13	19,79	14	41.04
SP_5.8	2	355,33	4	1960,73	6	2316.06
SP_5.9	95	37311,98	407	73098,91	502	110410.89
Total	736	119208,52	3529	478290,4	4265	597498,92

Sursa: SIA ESBS la data de 31.12.2025

3.4.2. Legea nr. 183/2020 privind asigurarea subvenționată în agricultură

Mijloacele financiare alocate pentru prezenta măsură (SC_5.9) se utilizează la subvenționarea primelor de asigurare a fermierilor, în baza contractelor de asigurare a

riscurilor de producție în agricultură și în baza Listei riscurilor pentru a căror asigurare se subvenționează și Listei culturilor agricole și a speciilor de animale și păsări pentru a căror asigurare se subvenționează din Fondul național de dezvoltare a agriculturii și mediului rural.

Cuantumul maxim al subvenției s-a stabilit ținând cont de primele de asigurare calculate conform tarifelor de asigurare prevăzute în condițiile speciale de asigurare a riscurilor de producție în agricultură. În anul 2025, din FNDAMR statul acoperă 70% din prima de asigurare care este achitată companiilor de asigurări pentru asigurările asumate.

Din 01.01.2026 au intrat în vigoare noi prevederi ale Legii nr. 183/2020, iar cuantumul care era anterior prevăzut, a fost exclus. Implementarea acestei legi urmează să devină o componentă a sectorului de dezvoltare rurală și se va implementa prin una din fișele de intervenții, ca parte componentă a Programului Strategic al Politicii Agricole.

Referitor la anul 2025, pentru măsura de subvenționare a primelor de asigurare în agricultură, au fost examinate și autorizate în total 502 cereri în valoare de – 110 410,89 mii lei, dintre care 325 cereri au fost depuse în anul de subvenționare 2024, în valoare de 37 524,68 mii lei. Accesul fermierilor la asigurarea subvenționată a riscurilor în agricultură, pentru cererile achitate în 2025, a fost implementat prin intermediul a 5 companii de asigurare.

Totodată, în perioada 01 februarie - 30 septembrie 2025 Agenția a recepționat 654 cereri pentru măsura SC_5.9 Subvenționarea primelor de asigurare, cu suma solicitată în valoare de 117 086,22 mii lei. Dintre acestea, 177 cereri au fost achitate, iar valoarea subvenției constituind – 72 886,21 mii lei.

Din totalul cererilor achitate, 95 beneficiari sunt femei, acestora li s-au debursat 37311,98 mii lei.

Se menționează că investițiile suportate de către beneficiarii subvenționați în 2025 la măsura SC 5.9, adică cuantumul de diferență a poliței de asigurare, a constituit 217433,43 mii lei.

Obiectul asigurării celor 502 de cereri depuse, examinate și autorizate în 2025, se regăsesc în tabelul nr.37.

Tabelul nr.38: Obiectul asigurat și subvenționat din sursele financiare ale anului 2025

Obiectul asigurat	Cantitatea (ha, nr. de unități)	
	INFO IN BAZA CERERILOR DEPUSE ÎN 2024	INFO IN BAZA CERERILOR DEPUSE ÎN 2025
	ANIMALE	
Bovine	8546	1599
Ovine/Caprine	20572	3125
Porcine	-	982
Cabaline	27	11
Familii de albine	8333	250
Păsări	174187	108108

PLANTAȚII MULTIANUALE		
Cais	26	46,05
Cireș	97,91	554,96
Vișin	39,62	90,81
Măr	574,09	653,02
Prun	141,9	293,6
Nectarine	-	3
Piersic	5	5
Migdal	-	45
Struguri	756	1228,59
Nuc	17,94	-
Păr	12	12
CULTURI		
Floarea soarelui	3334,38	43,25
Grâu	479	6255,15
Orz	12	926,56
Rapița	600,77	4512,69
Culturi etero-oleaginoase	216	-
Mazăre	127	-
Soia	115	-
Porumb	2414	-

Sursa: SIA ESBS la data de 31.12.2025

4. CONCLUZII ȘI IMPACTUL SUBVENȚIONĂRII

1. Mijloacele FNDAMR pentru anul 2025 au fost valorificate în totalitate, mai mult - sursele financiare planificate pentru anul 2025, destinate celor 5 forme de plată au fost insuficiente.

2. Referitor la executarea FNDAMR în 2025 pentru plățile postinvestiție, au fost debursate mijloace financiare în sumă de 714 437,97 mii lei pentru 1336 cereri: 606 cereri depuse în 2023 (380 944,12 mii lei) și 730 cereri depuse în 2024 (333 493,84 mii lei). Urmare a procesului de examinare, s-au identificat și cereri a căror statut final este „retras” sau „respins”. Astfel, s-au retras de către aplicanți 28 cereri, iar alte 97 cereri au fost respinse. De cele mai dese ori cauza respingerii o constituie necorespunderea condițiilor de eligibilitatea sau neîndeplinirea în termenul rezonabil stabilit a condiției de înlăturare a neconformităților depistate. Totodată, la data de 31.12.2025, angajamentele față de fermieri pentru cererile depuse în 2024, constituiau – 2276 cereri cu suma solicitată de 1 286 981,30 mii lei.

3. Total, pe categorie de gen, în 2025 au beneficiat de sprijin financiar, pentru toate formele de plată subvenționate, 1647 femei, ceea ce reprezintă 19,8% din totalul beneficiarilor anului supus raportării.

4. În anul 2025 au fost desfășurate 3 apeluri pentru formele de subvenționare: plăți în avans, plăți postinvestiție și plăți investiții pe etape. În cadrul acestora au fost depuse 9877 cereri, iar suma solicitată fiind de 4 008 427,47 mii lei.

5. Numărul cererilor examinate de către angajații Agenției în anul 2025 a crescut. Spre exemplu, în anul 2024 au fost achitate 8157 cereri de plată, iar în anul de raportare, în total au fost achitate – 8653 cereri de plată. Valoarea FNDAMR gestionat de Agenție, la fel, a fost mai mare comparativ cu anul precedent:

- în anul 2024 - valorificate 1,68 mld lei,
- în anul 2025 - valorificate 1,87 mld lei.

6. Făcând o analiză comparativă per forme de plată cu anul 2024, observăm o creștere a surselor financiare cu cca 111 mil. lei acordate pentru forma de subvenționare plăți complementare și, cu cca 47 mil. lei, pentru Programul LEADER și tot atât pentru forma de subvenționare plăți în avans. În diminuare sunt plățile postinvestiție, acestea au scăzut cu cca 39 mil. lei.

7. Menționând despre valoarea investițiilor pentru cererile achitate în anul 2025, s-au stabilit investiții atrase în sector în sumă de cca 8,5 mld lei. Conform categoriei per formă de plată, determinăm următoarele:

- investiții declarate la forma de subvenționare plăți postinvestiție – 2,2 mld lei;
- investiții declarate la forma de subvenționare plăți complementare - 5,4 mld lei;
- investiții declarate la forma de subvenționare plăți în avans – 797 406,2 mii lei;
- investiții declarate de beneficiarii în cadrul Programului LEADER – 164 300 mii lei.

8. Conform analizei generale per distribuire a surselor financiare, cca 73% sunt accesate de fermierii micro și mici ce investesc în dezvoltarea agriculturii și mediului rural. Datorită subvențiilor acordate, s-au dezvoltat și dotat entitățile agricole care devin mai sustenabili și competitivi pe piață.

9. Aferent locurilor de muncă, conform cererilor depuse în anul 2025, s-au identificat crearea a doar 61 locuri de muncă. Această cifră este în descreștere drastică, a cărei motivare cel mai probabil este determinată de digitalizarea proceselor sau de lipsa forței de muncă în mediul rural.

10. Cât privește subvenționarea riscurilor în agricultură, analizând prin comparație obiectul asigurării din perioadele precedente cu cel din anul curent, se menționează cu o frecvență ușor crescută subvenționarea riscurilor legate de calamități naturale a suprafețelor de plantații multianuale, dar și riscurile legate de sănătatea animalelor, în special categoria de ovine/caprine.

5. PROPUNERI ȘI RECOMANDĂRI

1. Identificarea de surse financiare adiționale la FNDAMR. În anul 2025, Agenția a înregistrat un volum semnificativ de cereri de subvenționare, care generează angajamente

financiare ferme față de solicitanții de subvenții. În condițiile limitărilor bugetare curente, riscul insuficienței mijloacelor financiare pentru onorarea integrală este asigurat. Insuficiența resurselor necesare duce la întârzieri în efectuarea plăților, afectarea credibilității mecanismelor de sprijin și diminuarea încrederii beneficiarilor în politicile de subvenționare.

2. Consolidarea capacităților angajaților Agenției. În condițiile creșterii volumului de activitate, ale complexității proceselor de administrare a subvențiilor și ale deficitului de personal, se constată necesitatea revizuirii nivelului de salarizare a angajaților Agenției. Nivelul actual de remunerare afectează atractivitatea funcțiilor publice din cadrul acesteia și generează dificultăți în ocuparea posturilor vacante și menținerea angajaților.

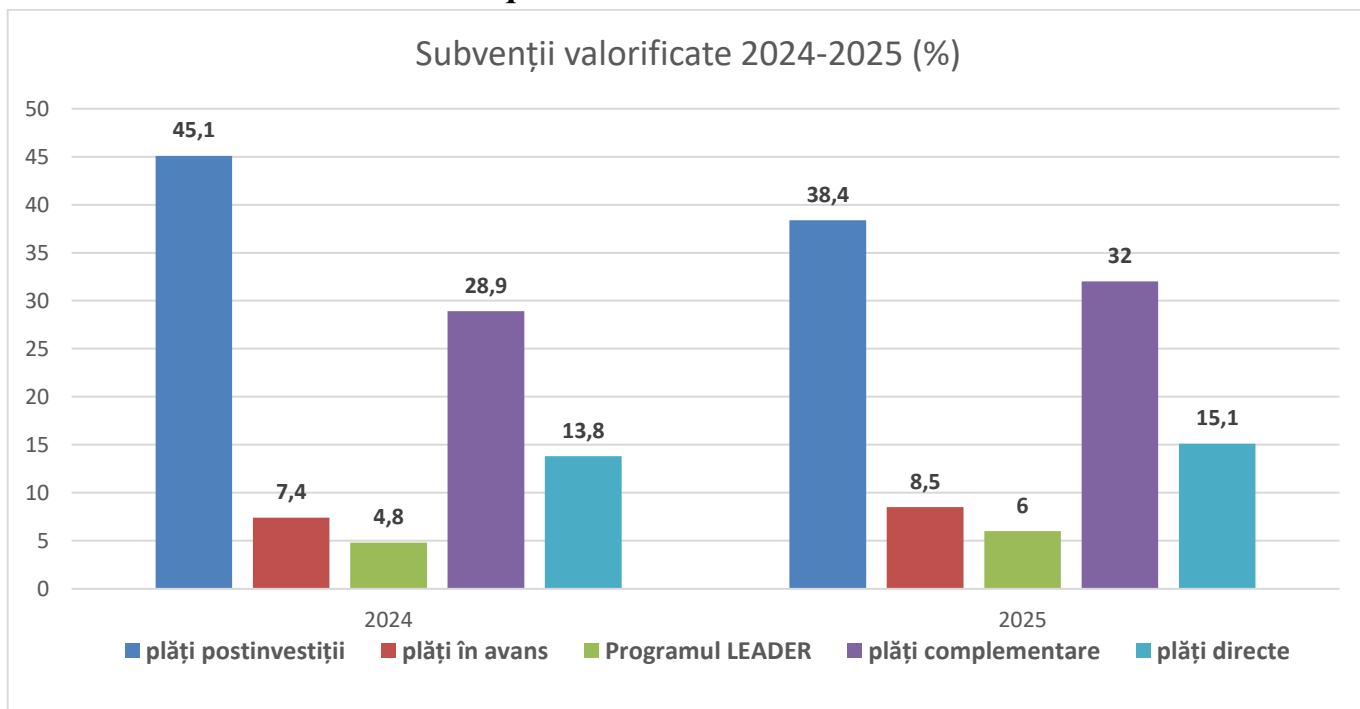
3. Identificarea surselor financiare pentru dezvoltarea serviciilor IT. Se consideră necesară identificarea surselor financiare pentru dezvoltarea serviciilor IT din cadrul Agenției, inclusiv pentru modernizarea sistemelor informaționale, licențierea sistemelor de operare și a programelor utilizate. Menționăm că această necesitate a fost inclusă în Cadrul Bugetar pe Termen Mediu, însă Ministerul Finanțelor nu a alocat mijloacele financiare necesare. În aceste condiții, se impune identificarea unor surse alternative de finanțare.

4. Digitalizarea prin interconectarea sistemelor informaționale. Se propune accelerarea procesului de digitalizare prin interconectarea sistemelor informaționale ale Agenției cu cele ale altor instituții abilitate. Această măsură este orientată direct spre facilitarea procesului de depunere a cererilor de subvenționare de către beneficiari, precum și spre eficientizarea examinării acestora de către angajații Agenției.

6. ANEXE

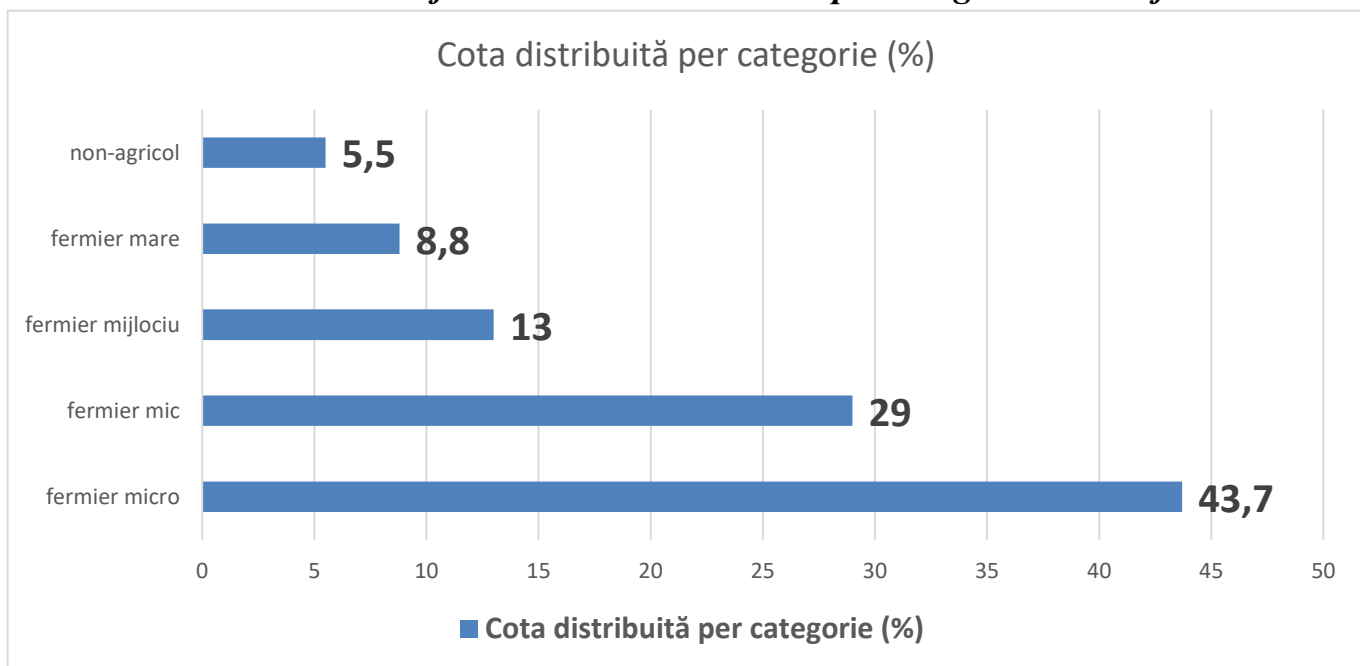
Anexa nr. 1

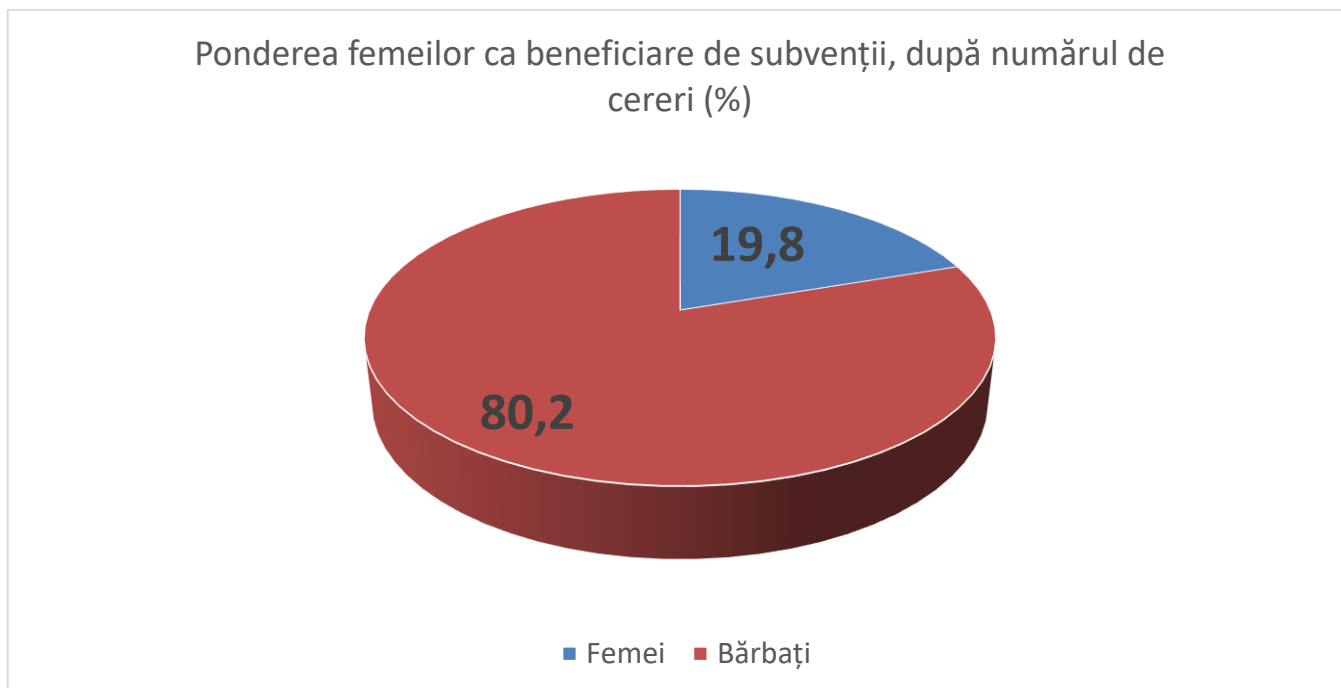
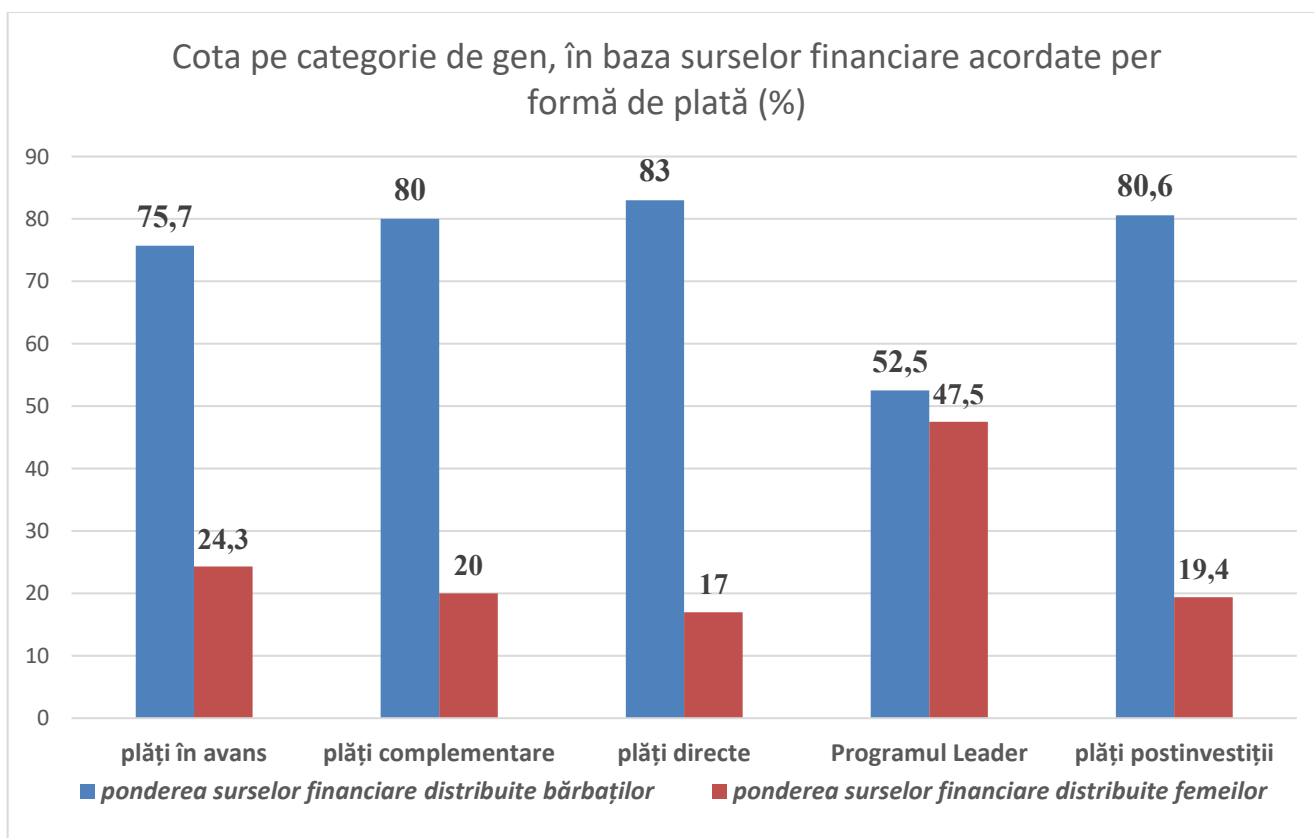
Distribuirea surselor financiare din FNDAMR per formă de plată, pentru anii 2024-2025



Anexa nr. 2

Distribuirea surselor financiare din FNDAMR per categorii de beneficiari



Anexa nr. 3
Distribuirea surselor financiare din FNDAMR – 2025 per categoria de gen

Anexa nr. 4
Indicatorii de gen per formă de plată


Distribuirea surselor financiare din FNDAMR aprobat pentru 2025, per raion
