

Oficiul Național al Viei și Vinului

Conferință națională, ediția a II-a, cu genericul:

„RECOLTA STRUGURILOR 2019: particularități și valorificare”

Chișinău, 22 august, 2019

FIȘĂ INFORMATIVĂ:

CONJUNCTURA VITIVINICOLĂ 2018-2019 (01.08.2018 – 31.07.2019)

Date generale:

Struguri prelucrați în 2018: 356 000 tone (+14,5%*)

Oferta vinului moldovenesc la începutul anului vitivinicol 2018-2019: 34 000 000 DAL (+6%*)

constituită din:

stocurile de vin la 31.07.2018: 15 mln dal (+7%*)

volumul de vin produs în 2018: 19 mln dal (+5%*)

Concluzie generală: În condițiile unui fenomen de supraproducere a vinului, cauzat de cea mai importantă recoltă din ultimii 14 ani la nivel mondial, dar și de o stagnare a cantității de vin consumat, înregistrată în ultimii 10 ani, Republica Moldova, care a înregistrat 2 recolte record consecutive, a reușit să păstreze relativ constanți principalii indicatori de export, scăderea înregistrată fiind ne semnificativă.

➤ **Export**

TENDINȚE EXPORT VIN VRAC / ÎMBUTELIAT



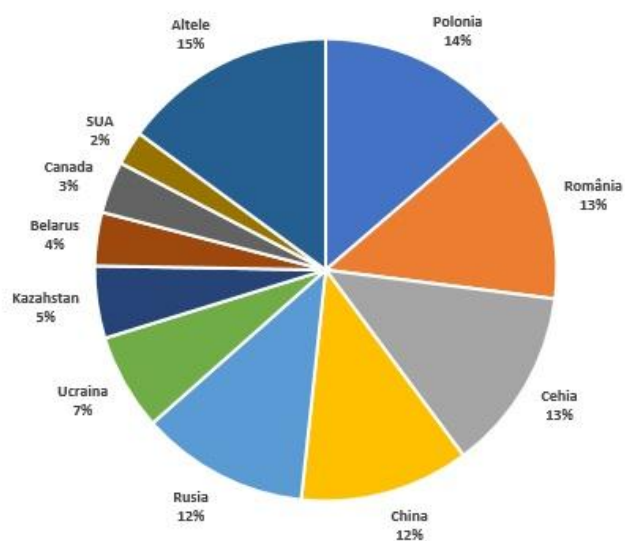
NATIONAL OFFICE FOR VINE AND WINE

TOTAL EXPORT	
Volum:	14,1 mln dal (-1,8%)
Îmbuteliat:	56,716 904 min but (-1,5%)
Vrac:	9,82 mln dal (-1,8%)
TOTAL EXPORT	
Valoare:	2,352 mird MDL (-1,9%)
Îmbuteliat:	1,376 mird MDL (=)
Vrac:	0,976 mird MDL (-3,6%)

În anul vitivinicol 2018-2019, Republica Moldova a exportat 14,1 mln dal vin (-1,8%*), dintre care 4.24 mln dal sau 56.716.904 sticle – vin îmbuteliat (-1,5%*) și 9.82 mln dal (-1,8%*) – în vrac.

Valoarea vinului îmbuteliat exportat a constituit 1.376 mlrd MDL, fiind comparabilă cu indicatorul din 2018 (=*), în timp ce valoarea vinului în vrac exportat a scăzut ușor – 0,976 mlrd MDL (-3,6%*). Valoarea totală a vinului exportat a constituit 2.352 mlrd MDL (-1,9%*)

DESTINAȚIILE VINULUI ÎMBUTELIAT LA EXPORT

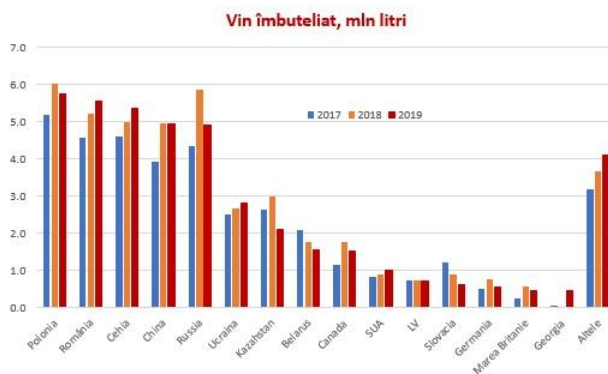


NATIONAL OFFICE FOR VINE AND WINE



Polonia, România, Cehia, China și Rusia rămân principalele piețe de desfacere a vinului îmbuteliat din Republica Moldova. A crescut volumul vinului îmbuteliat exportat spre: SUA (+11%*), Cehia (+8%*), România (+5,8%*), Ucraina (+3,7%*), a rămas constant în China și Letonia și a scăzut în Kazahstan (-30%*), Rusia (-16,9%*), Canada (-11,8%*), Polonia (-5%*).

TENDINȚE PE PIEȚELE DE EXPORT



NATIONAL OFFICE FOR VINE AND WINE

Creștere: (+)

SUA : 11,0%
Cehia : 8,0%
România : 5,8%
Ucraina : 3,7%

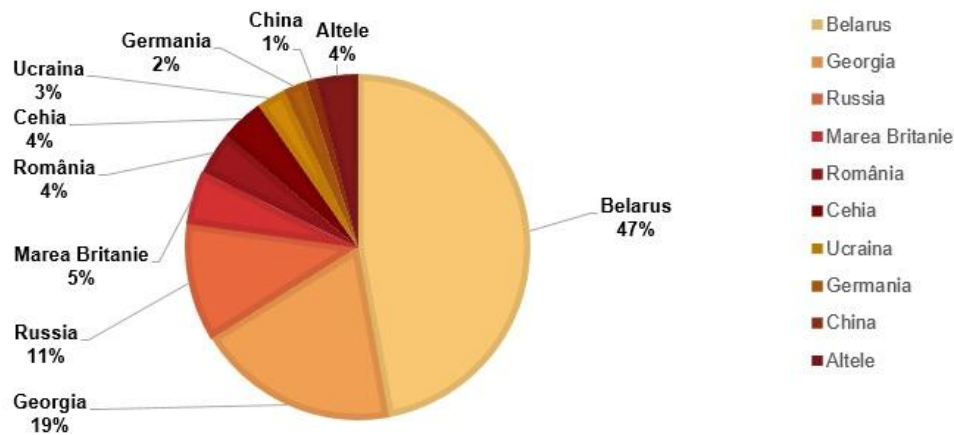
Stabil: (=)

China
Letonia

Descreștere: (-)

Kazahstan: 30,0 %
Rusia : 16,9%
Canada : 11,8%
Polonia : 5,0%

DESTINAȚIILE VINULUI ÎN VRAC LA EXPORT

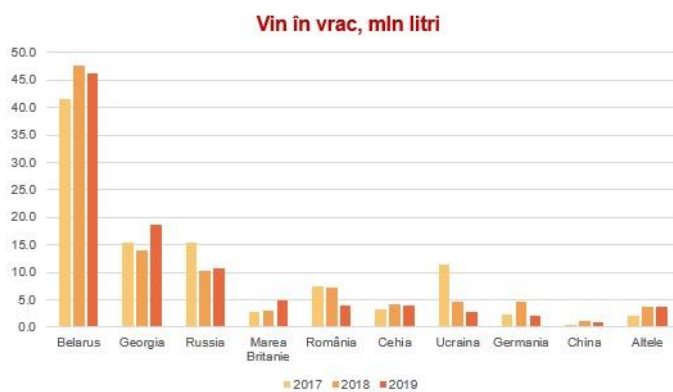


NATIONAL OFFICE FOR VINE AND WINE



Belarus, Georgia și Rusia au importat 77% din volumul total de vin în vrac produs în Republica Moldova. Exporturile de vin în vrac au crescut în Georgia (+34%*), au rămas constante în Cehia și China și au scăzut în Germania (-55,3%*), România (-43,7%*), Ucraina (-43,5%*) și Belarus (-2,7%*).

TENDINȚE PE PIEȚELE DE EXPORT



NATIONAL OFFICE FOR VINE AND WINE

Creștere: (+)
 Georgia: 34,5%

Stabil: (=)
 Cehia
 China

Descreștere: (-)
 Germania: 55,3%
 România: 43,7%
 Ucraina: 43,5%
 Belarus: 2,7%

➤ Echilibrul cererii și ofertei

TENDINȚE CEREREA / OFERTA (2005...2019)



NATIONAL OFFICE FOR VINE AND WINE

Recolta (oferta):

Δ 1 an : +6%
Δ media 7 ani : +38,6%

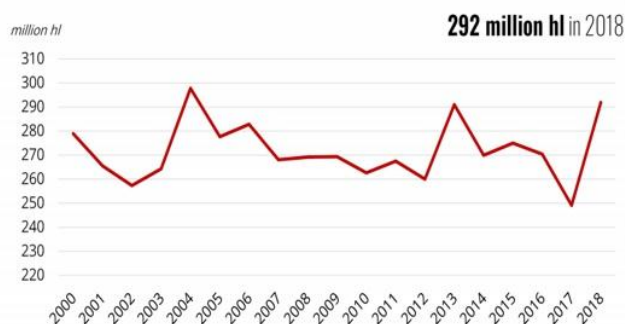
Vânzări (cererea):

Δ 1 an : -1,8%
Δ media 7 ani : +10,3%

În anul vitivinicol 2018-2019, ca umare a recoltelor record, înregistrate în ultimii doi ani, raportul dintre oferta și cererea de vin a ajuns, practic, la indicatorii din 2013, cei de după instituirea embargoului. Astfel, media pentru ultimii 7 ani arată că Republica Moldova a produs de 4 ori mai mult vin decât au putut absorbe piețele de export, în condițiile în care 85% din vinul moldovenesc este comercializat înafara țării.

Nu doar Republica Moldova se confruntă cu fenomenul supraproducerii de vin. La nivel mondial, anul 2018 a fost, de asemenea, marcat de o recoltă record (+17% sau 43 mln hectolitri), creșterea fiind comparabilă cu 23 recolte de struguri anuale în Republica Moldova.

CONJUNCTURA MONDIALĂ: PRODUCERE RECORD



NATIONAL OFFICE FOR VINE AND WINE

Sursa OIV

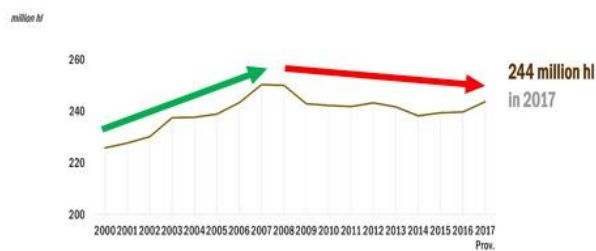
R. MOLDOVA -
AL 20-LEA (1,9 MLN HL)
PRODUCĂTOR DE VINURI ÎN
LUME

PRODUCEREA MONDIALĂ A
VINULUI
+17% (+43 MLN HL)

ECHIVALENT CU
23 RECOLTE ALE MOLDOVEI
(43:1,9)

La polul opus, în ultimii 10 ani consumul mondial de vin, inclusiv în Moldova, înregistrează o ușoară descreștere, ajungând la 244 mln hectolitri.

CONJUNCTURA MONDIALA: CONSUM STABIL



NATIONAL OFFICE FOR VINE AND WINE

Sursa OIV

CONSUM STABIL (ușoară descreștere)
LA 244 MLN HL

RECUPERAREA CONSUMULUI ÎN ȚĂRILE EUROPENE, VITIVNICOLE ȘI

DEZVOLTAREA NOILOR CENTRE DE CONSUM, ÎN SPECIAL ÎN ASIA

➤ Starea stocurilor de vin la sfârșitul anului vitivinicol 2018-2019 (31.07.2019)

Fenomenul supraproducerii se reflectă și în evoluția stocurilor. Astfel, la data de 31.07.2019 stocurile de vin constituiau 21 mln dal (+29%*), acestea fiind repartizate în felul următor: 51% roșii, 45% - albe, 4% - roz. 80% din vinurile rămase în stocuri constituie vinuri seci.

TENDINȚE STOCURI ÎN FUNCȚIE DE CULOARE



TOTAL DECLARAȚII:
172, dintre care:

136 (79%) - vinării
36 (21%) - depozite

TOTAL STOCURI:
21 000 000 dal (+29%)

*în comparație cu anul vitivinicol 2017-2018

➤ **Condițiile meteo și dezvoltarea viței de vie în anul 2019**

- Pentru vița-de-vie, **condițiile meteo** din anul vitivinicol 2018-2019, au fost relativ favorabile, cu excepția unor localități, unde a fost înregistrat un deficit de umiditate sau umiditate în exces, precum și precipitații cu grindină;
- Regimul termic al aerului/solului din anul vitivinicol 2018-2019 a favorizat grăbirea evoluția fenofazelor viței-de-vie. În consecință, **recoltarea strugurilor** în anul 2019 va începe cu cca 12-15 zile mai devreme față de anul 2017 și cu cca 2-5 zile mai târziu decât în anul 2018;
- **Starea fitosanitară a strugurilor** în faza de coacere este excelentă. Materia primă se caracterizează printr-o bună derulare a procesului de acumulare a zahărului, substanțelor colorante și aromatice. Atingerea maturității fenolice pentru soiul de referință Fetească Neagră este prognozată pentru perioada 10-20 septembrie.

➤ **Estimări Recolta – 2019**

Suprafața plantațiilor viticole în toate categoriile de gospodării – cca **130,0 mii ha** ↓(133 mii ha în 2018)

Suprafața plantațiilor viticole în gospodăriile producție marfă – cca **82,5 mii ha** ↑(82 mii ha în 2018)

Pronosticul producției globale de struguri în ansamblu pe țară – **700 mii tone** ↓(730 mii tone în 2018)

Pronosticul producției globale de struguri în gospodăriile producție marfă – **460 mii tone** ↑(445 mii tone în 2018)

Volumul de struguri disponibil pentru prelucrare, total – cca **330 mii tone** ↓(356 mii tone în 2018)